



Автономная некоммерческая организация Высшего Образования
«Институт деловой карьеры»

ПРОГРАММА ГОСУДАРСТВЕННОЙ ИТОГОВОЙ АТТЕСТАЦИИ

Направление: 38.03.02 Менеджмент

Направленность (профиль): Менеджмент в здравоохранении

Квалификация: «Бакалавр»

Программа рассмотрена и
утверждена на заседании кафедры
менеджмента и административного
и уголовного права

24 августа 2018, протокол №2



Заведующий кафедрой
к.экон.н., доцент Бойко В.Л.

Москва
2018

ВВЕДЕНИЕ

Программа государственной итоговой аттестации (далее - ГИА) по образовательной программе высшего образования (далее - ОП ВО) по направлению подготовки 38.03.02 Менеджмент (уровень бакалавриата) разработана на основании:

- Федерального закона «Об образовании в Российской Федерации» от 29.12.2012 № 273-ФЗ;
- Федерального государственного образовательного стандарта высшего образования (далее - ФГОС ВО) по направлению подготовки 38.03.02 Менеджмент, квалификация (степень) бакалавр, утвержденного приказом Министерства образования и науки Российской Федерации от 12.01.2016 г. № 7;
- Приказа Министерства образования и науки РФ «Об утверждении порядка организации и осуществления образовательной деятельности по образовательным программам высшего образования - программам бакалавриата, программам специалитета, программам магистратуры» от 05.04.2017 №301 (Зарегистрировано в Минюсте России 14.07.2017 №47415);
- Приказа Министерства образования и науки РФ «Об утверждении Порядка проведения государственной итоговой аттестации по образовательным программам высшего образования - бакалавриата, специалитета и магистратуры» № 636 от 29 июня 2015 г. (в ред. Приказа Минобрнауки России от 28.04.2016 № 502);
- Положения об организации и осуществлении образовательной деятельности по образовательным программам высшего образования – программам бакалавриата в АНО ВО «Институт деловой карьеры (далее – Институт);
- Устава АНО ВО «Институт деловой карьеры».

К ГИА допускается обучающийся, не имеющий академической задолженности и в полном объеме выполнивший учебный план или индивидуальный учебный план по ОП ВО.

ГИА проводится в целях определения соответствия результатов освоения обучающимися ОП ВО требованиям ФГОС ВО.

ГИА по направлению подготовки 38.03.02 Менеджмент (уровень бакалавриата) включает защиту выпускной квалификационной работы (далее - ВКР).

Программа ГИА включает в себя требования к ВКР, порядку ее выполнения и процедуре защиты, а также критерии оценки защиты ВКР.

Планируемые результаты освоения ОП ВО, соотнесенные с планируемыми результатами обучения, приведены в таблице 1.

Таблица 1

Планируемые результаты обучения по ОП

Шифр компетенции	Результаты освоения	Планируемые результаты обучения
	Общекультурные компетенции	
ОК-1	способностью использовать основы философских знаний для формирования	Знать: – философские основы профессиональной деятельности; – основные философские категории и проблемы человеческого бытия;

Шифр компетенции	Результаты освоения	Планируемые результаты обучения
	мировоззренческой позиции	<p>Уметь:</p> <ul style="list-style-type: none"> – анализировать мировоззренческие, социально и лично значимые философские проблемы; <p>Владеть:</p> <ul style="list-style-type: none"> – навыками работы с основными философскими категориями; – технологиями приобретения, использования и обновления философских знаний для анализа предметно-практической деятельности.
ОК-2	способностью анализировать основные этапы и закономерности исторического развития общества для формирования гражданской позиции	<p>Знать:</p> <ul style="list-style-type: none"> – процесс историко-культурного развития человека и человечества; – всемирную и отечественную историю и культуру; – движущие силы и закономерности исторического процесса место человека в историческом процессе; – политическую организацию общества; <p>Уметь:</p> <ul style="list-style-type: none"> – соотносить факты и явления с исторической эпохой и принадлежностью к культурной традиции; – проявлять и транслировать уважительное и бережное отношение к историческому наследию и культурным традициям; – анализировать многообразие культур и цивилизаций; – оценивать роль цивилизаций в их взаимодействии; – анализировать социальные проблемы в контексте событий мировой истории и современного социума; <p>Владеть:</p> <ul style="list-style-type: none"> – навыками исторического, историко-типологического, сравнительно-типологического анализа; – навыками бережного отношения к культурному наследию и человеку.
ОК-3	способностью использовать основы экономических знаний в различных сферах деятельности	<p>Знать:</p> <ul style="list-style-type: none"> – базовые экономические понятия, объективные основы функционирования экономики и поведения экономических агентов; – условия функционирования национальной экономики, понятия и факторы экономического роста; <p>Уметь:</p> <ul style="list-style-type: none"> – анализировать финансовую и экономическую информацию, необходимую для принятия обоснованных решений в профессиональной сфере; – оценивать риски неблагоприятных экономических и политических событий для профессиональных проектов; – находить и собирать экономическую информацию. <p>Владеть:</p> <ul style="list-style-type: none"> – методами планирования профессиональной деятельности, использования экономических

Шифр компетенции	Результаты освоения	Планируемые результаты обучения
ОК-4	<p>способностью к коммуникации в устной и письменной формах на русском и иностранном языках для решения задач межличностного и межкультурного взаимодействия</p>	<p>знаний в профессиональной практике.</p> <p>Знать:</p> <ul style="list-style-type: none"> – систему современного русского и иностранного языков; – нормы словоупотребления; – нормы русской грамматики и грамматики иностранного языка; – орфографические нормы современного русского языка и изучаемого иностранного языка; – литературный язык как особую высшую, обработанную форму общенародного (национального) языка; – специфику различных функционально-смысловых типов речи (описание, повествование, рассуждение), разнообразные языковые средства для обеспечения логической связности письменного и устного текста. <p>Уметь:</p> <ul style="list-style-type: none"> – создавать устные и письменные, монологические и диалогические речевые произведения научных и деловых жанров с учетом целей, задач, условий общения, включая научное и деловое общение в среде Интернет; – свободно общаться и читать оригинальную монографическую и периодическую литературу на иностранном языке по профессиональной тематике и статьи из газет и журналов, издаваемых на иностранных языках и в сети Интернет <p>Владеть:</p> <ul style="list-style-type: none"> – различными формами, видами устной и письменной коммуникации в учебной и профессиональной деятельности; – технологиями самостоятельной подготовки текстов различной жанрово-стилистической принадлежности культурой речи; – иностранным языком на уровне контакта с носителями языка с целью быть понятым по широкому кругу жизненных и профессиональных вопросов.
ОК-5	<p>способностью работать в коллективе, толерантно воспринимая социальные, этнические, конфессиональные и культурные различия</p>	<p>Знать:</p> <ul style="list-style-type: none"> – структуру общества как сложной системы; – структуру коллектива, в котором приходится работать; – особенности влияния социальной среды на формирование личности и мировоззрения человека; – основные социально-философские концепции и соответствующую проблематику; <p>Уметь:</p> <ul style="list-style-type: none"> – корректно применять знания о коллективе как системе в различных формах социальной практики; – выделять, формулировать и логично аргументировать собственную мировоззренческую

Шифр компетенции	Результаты освоения	Планируемые результаты обучения
		<p>позицию в процессе межличностной коммуникации с учетом ее специфики;</p> <ul style="list-style-type: none"> – самостоятельно анализировать различные социальные проблемы с использованием философской терминологии и философских подходов. <p>Владеть:</p> <ul style="list-style-type: none"> – способностями к конструктивной критике и самокритике; – умениями работать в команде, взаимодействовать с экспертами в предметных областях; – навыками воспринимать разнообразие и культурные различия, принимать социальные и этические обязательства.
ОК-6	<p>способностью к и самоорганизации и самообразованию</p>	<p>Знать:</p> <ul style="list-style-type: none"> – пути и средства профессионального самосовершенствования: профессиональные форумы, конференции, семинары, тренинги, повышение квалификации и др.; – систему категорий и методов, направленных на формирование аналитического и логического мышления; – закономерности профессионально-творческого и культурно-нравственного развития. <p>Уметь:</p> <ul style="list-style-type: none"> – анализировать информационные источники (сайты, форумы, периодические издания); – анализировать культурную, профессиональную и личностную информацию и использовать ее для повышения своей квалификации и личностных качеств. <p>Владеть:</p> <ul style="list-style-type: none"> – навыками организации самообразования, технологиями приобретения, использования и обновления знаний.
ОК-7	<p>способностью использовать методы и средства физической культуры для обеспечения полноценной социальной и профессиональной деятельности</p>	<p>Знать:</p> <ul style="list-style-type: none"> – основные методы физического воспитания и укрепления здоровья; – научно-практические основы физической культуры и здорового образа жизни <p>Уметь:</p> <ul style="list-style-type: none"> – регулярно следовать методам физического воспитания в повседневной жизни, заботиться о своем здоровье и здоровье окружающих; <p>Владеть:</p> <ul style="list-style-type: none"> – средствами и методами укрепления индивидуального здоровья, физического самосовершенствования, ценностями физической культуры личности для успешной социально-культурной и профессиональной деятельности.
ОК-8	<p>способностью</p>	<p>Знать:</p> <ul style="list-style-type: none"> – основные природные и техносферные опасности, их

Шифр компетенции	Результаты освоения	Планируемые результаты обучения
	использовать приемы оказания первой помощи, методы защиты в условиях чрезвычайных ситуаций	<p>свойства и характеристики;</p> <ul style="list-style-type: none"> – характер воздействия и методы защиты от вредных и опасных факторов на человека и природную среду; <p>Уметь:</p> <ul style="list-style-type: none"> – регулярно следовать методам и приемам самопомощи, взаимопомощи и доврачебной помощи в чрезвычайных ситуациях; – идентифицировать основные опасности среды обитания человека, оценивать риск их реализации; – выбирать методы защиты от опасностей применительно к сфере своей профессиональной деятельности и способы обеспечения комфортных условий жизнедеятельности; <p>Владеть:</p> <ul style="list-style-type: none"> – навыками, средствами и приемами самопомощи, взаимопомощи и доврачебной помощи в чрезвычайных ситуациях; – законодательными и правовыми основами в области безопасности и охраны окружающей среды; – требованиями безопасности технических регламентов в сфере профессиональной деятельности; – способами и технологиями защиты в чрезвычайных ситуациях; – навыками рационализации профессиональной деятельности с целью обеспечения безопасности и защиты окружающей среды.
	Общепрофессиональные компетенции	
ОПК-1	владением навыками поиска, анализа и использования нормативных и правовых документов в своей профессиональной деятельности	<p>Знать:</p> <ul style="list-style-type: none"> – современные виды информационного взаимодействия и обслуживания; – основную законодательную и нормативно-правовую базу РФ, а также наиболее важные общепринятые в мире социально-экономические права и обязанности человека и организации; – основы юридической терминологии, применяемой в экономике; <p>Уметь:</p> <ul style="list-style-type: none"> – ориентироваться в системе законодательных и нормативно-правовых актов РФ; – оперировать юридическими понятиями и категориями; – определять круг источников права, необходимых для применения в каждой конкретной определенной ситуации; <p>Владеть:</p> <ul style="list-style-type: none"> – навыками поиска, анализа и использования нормативных и правовых документов в своей

Шифр компетенции	Результаты освоения	Планируемые результаты обучения
		профессиональной деятельности; – навыками работы с законодательными и нормативно-правовыми актами и подготовки основных корпоративных документов.
ОПК-2	способностью находить организационно-управленческие решения и готовностью нести за них ответственность с позиций социальной значимости принимаемых решений	Знать: – теоретические и практические аспекты управления; – основные теории управления; – правовые основы организации труда, основы менеджмента организации; – принципы, формы управленческих решений; – основы управления конфликтами в организации; – основные методы оценки и диагностики эффективности системы управления в организации; Уметь: – анализировать конкретные управленческие ситуации в аспектах проблематики разработки управленческих решений оценивать положение организации на рынке труда, разрабатывать систему мероприятий по улучшению имиджа организации как работодателя; – проводить аудит человеческих ресурсов организации, прогнозировать и определять потребность организации в персонале, определять эффективные пути ее удовлетворения; – анализировать внешнюю и внутреннюю среду организации, выявлять ее ключевые элементы и оценивать их влияние на систему управления; – анализировать коммуникационные процессы в системе управления человеческими ресурсами и разрабатывать предложения по повышению их эффективности; Владеть: – способностями аргументировать принятые решения и объяснять их последствия; – современными методиками принятия и реализации организационно-управленческих решений.
ОПК-3	способностью проектировать организационные структуры, участвовать в разработке стратегий управления человеческими ресурсами организаций, планировать и осуществлять мероприятия, распределять и делегировать полномочия с учетом личной ответственности за осуществляемые	Знать: – теорию и практику современного организационного проектирования; – причины многовариантности практики управления персоналом в современных условиях. Уметь: – разрабатывать стратегию управления человеческими ресурсами и реализовывать ее в конкретных условиях; – проводить аудит человеческих ресурсов организации, прогнозировать и определять потребность в персонале; – разрабатывать программы обучения сотрудников и оценивать их эффективность; – использовать различные методы оценки и аттестации сотрудников и участвовать в их

Шифр компетенции	Результаты освоения	Планируемые результаты обучения
	мероприятия	<p>реализации;</p> <ul style="list-style-type: none"> – анализировать показатели и шкалы оценок систем управления человеческими ресурсами с учетом их значимости и применимости в организации <p>Владеть:</p> <ul style="list-style-type: none"> – методами реализации основных функций управления человеческими ресурсами (принятие решений, организация, мотивирование и контроль); – навыком распределения ответственности, контроля и оценки персонала в соответствии с обязанностями; – навыками разработки стратегии, осуществления, мотивации, контроля, разрешения деструктивных конфликтов.
ОПК-4	способностью осуществлять деловое общение и публичные выступления, вести переговоры, совещания, осуществлять деловую переписку и поддерживать электронные коммуникации	<p>Знать:</p> <ul style="list-style-type: none"> – принципы делового общения, принципы успешного публичного выступления специфические черты функциональных стилей; – технологию подготовки публичного выступления; нормы литературного языка; <p>Уметь:</p> <ul style="list-style-type: none"> – вести переговоры, вести совещания, осуществлять деловую переписку; – выбирать языковые средства в соответствии с коммуникативной интенцией и ситуацией общения; находить и корректировать речевые ошибки; – составлять личные деловые бумаги. <p>Владеть:</p> <ul style="list-style-type: none"> – тактиками ведения переговоров и воздействия на собеседника; – навыками работы с орфографическими словарями; – навыками сбора материала для публичного выступления; – навыками адаптации текстов для устного или письменного изложения
ОПК-5	владением навыками составления финансовой отчетности с учетом последствий влияния различных методов и способов финансового учета на финансовые результаты деятельности организации на основе использования современных методов обработки деловой информации и корпоративных информационных систем	<p>Знать:</p> <ul style="list-style-type: none"> – виды учета финансово-хозяйственной деятельности предприятия, организацию, цели и принципы построения разных видов учета; – основные принципы, стандарты нормативно-правовую базу финансового учета для формирования учетной политики и финансовой отчетности; – основы анализа финансовой отчетности; <p>Уметь:</p> <ul style="list-style-type: none"> – документально оформлять хозяйственные операции различного типа; – использовать техники финансового учета для формирования финансовой отчетности организаций; – исследовать тенденции, выявленные на основе

Шифр компетенции	Результаты освоения	Планируемые результаты обучения
		<p>анализа финансовой отчетности;</p> <p>Владеть:</p> <ul style="list-style-type: none"> – навыками и приемами взаимодействия со службами информационных технологий, использования корпоративных информационных систем; – методами анализа финансовой отчетности и финансового прогнозирования.
ОПК-6	<p>владением методами принятия решений в управлении операционной (производственной) деятельностью организаций</p>	<p>Знать:</p> <ul style="list-style-type: none"> – принципы разработки стратегических, тактических и оперативных решений применительно к управлению производственной деятельностью организации; – принципы планирования операционной (производственной) деятельности организаций; – основные методы и инструменты управления операционной деятельности; <p>Уметь:</p> <ul style="list-style-type: none"> – оптимизировать операционную деятельность организации; – использовать современные методы организации планирования операционной (производственной) деятельности; <p>Владеть:</p> <ul style="list-style-type: none"> – методами принятия рациональных управленческих решений в операционной (производственной) деятельности организаций.
ОПК-7	<p>способностью решать стандартные задачи профессиональной деятельности на основе информационной и библиографической культуры с применением информационно-коммуникационных технологий и с учетом основных требований информационной безопасности</p>	<p>Знать:</p> <ul style="list-style-type: none"> – особенности современных программных продуктов для решения профессиональных задач; – основы файловой и операционной системы ПК; – подходы и способы организации систем получения, хранения и переработки информации; <p>Уметь:</p> <ul style="list-style-type: none"> – работать на уровне пользователя с компьютерной техникой; – создавать, обрабатывать различные документы; – понимать и применять на практике компьютерные технологии для решения различных задач комплексного и гармонического анализа, использовать стандартное программное обеспечение; – создавать банки хранения и переработки информации; <p>Владеть:</p> <ul style="list-style-type: none"> – навыками решения практических задач; – сервисным программным обеспечением операционной системы; – методами и средствами получения, хранения и переработки информации.
	<p>Профессиональные компетенции –</p>	

Шифр компетенции	Результаты освоения	Планируемые результаты обучения
	организационно-управленческая деятельность:	
ПК-1	<p>владением навыками использования основных теорий мотивации, лидерства и власти для решения стратегических и оперативных управленческих задач, а также для организации групповой работы на основе знания процессов групповой динамики и принципов формирования команды, умение проводить аудит человеческих ресурсов и осуществлять диагностику организационной культуры</p>	<p>Знать:</p> <ul style="list-style-type: none"> – основные управленческие теории, подходы к мотивации и стимулированию. <p>Уметь:</p> <ul style="list-style-type: none"> – аргументировано отстаивать управленческие решения, заинтересовывать и мотивировать персонал; – диагностировать организационную культуру, выявлять ее сильные и слабые стороны, разрабатывать предложения по ее совершенствованию. <p>Владеть:</p> <ul style="list-style-type: none"> – методами стимулирования и мотивация; – методами проведения аудита человеческих ресурсов и оценки организационной культуры.
ПК-2	<p>владением различными способами разрешения конфликтных ситуаций при проектировании межличностных, групповых и организационных коммуникаций на основе современных технологий управления персоналом, в том числе в межкультурной среде</p>	<p>Знать:</p> <ul style="list-style-type: none"> – природу деловых и межличностных конфликтов; – принципы построения моделей межличностных коммуникаций в организации; – основы организационного проектирования и порядка взаимодействия и подчинения. <p>Уметь:</p> <ul style="list-style-type: none"> – использовать эффективные способы минимизации негативного влияния конфликтов на деятельность предприятия; – моделировать и оценивать систему деловых связей взаимоотношений в организации и ее подразделениях (на разных уровнях). <p>Владеть:</p> <ul style="list-style-type: none"> – психологическими и правовыми знаниями, используемыми в разрешении конфликтных ситуаций.
ПК-3	<p>владением навыками стратегического анализа, разработки и осуществления стратегии организации, направленной на обеспечение конкурентоспособности</p>	<p>Знать:</p> <ul style="list-style-type: none"> – методы и основные теории стратегического менеджмента; – содержание и взаимосвязь основных элементов процесса стратегического управления; – подходы к анализу систем качества продукции, услуг – с целью обеспечения её конкурентоспособности. <p>Уметь:</p> <ul style="list-style-type: none"> – разрабатывать корпоративные, конкурентные и функциональные стратегии развития организации; – проводить анализ конкурентной сферы отрасли. <p>Владеть:</p> <ul style="list-style-type: none"> – методами формулирования и реализации стратегий

Шифр компетенции	Результаты освоения	Планируемые результаты обучения
		<p>на уровне бизнес-единицы;</p> <ul style="list-style-type: none"> – методами анализа отраслевых рынков в целях повышения конкурентоспособности организаций – участников этих рынков.
ПК-4	<p>умением применять основные методы финансового менеджмента для оценки активов, управления оборотным капиталом, принятия инвестиционных решений, решений по финансированию, формированию дивидендной политики и структуры капитала, в том числе, при принятии решений, связанных с операциями на мировых рынках в условиях глобализации</p>	<p>Знать:</p> <ul style="list-style-type: none"> – основные понятия, цели, принципы, сферы применения, объекты и субъекты финансового менеджмента; – методологию оценки инвестиционных решений и стоимости компании. <p>Уметь:</p> <ul style="list-style-type: none"> – применять основные инструменты финансового менеджмента для стоимостной оценки активов, капитала и денежных потоков; – оценивать принимаемые финансовые решения с точки зрения их влияния на создание ценности (стоимости) компании. <p>Владеть:</p> <ul style="list-style-type: none"> – технологией принятия решений в управлении финансами компании; – приемами и способами оценки инвестиционных решений с позиции обеспечения роста капитала компании.
ПК-5	<p>способностью анализировать взаимосвязи между функциональными стратегиями компаний с целью подготовки сбалансированных управленческих решений</p>	<p>Знать:</p> <ul style="list-style-type: none"> – принципы взаимосвязи функциональных стратегий компании. <p>Уметь:</p> <ul style="list-style-type: none"> – анализировать содержание и особенности функциональных стратегий и готовить предложения по повышению эффективности их взаимосвязи. <p>Владеть:</p> <ul style="list-style-type: none"> – технологией разработки функциональных стратегий и методами формирования сбалансированных управленческих решений.
ПК-6	<p>способностью участвовать в управлении проектом, программой внедрения технологических и продуктовых инноваций или программой организационных изменений</p>	<p>Знать:</p> <ul style="list-style-type: none"> – понятийно-категориальный аппарат проектного менеджмента, его отличительные признаки, сущность и классификацию. <p>Уметь:</p> <ul style="list-style-type: none"> – определять цикл проекта, использовать программное обеспечение управления проектами; – ставить цели и формировать задачи, связанные с созданием и коммерциализацией технологических и продуктовых инноваций, разрабатывать программы осуществления инновационной деятельности в организации и оценивать её эффективность. <p>Владеть:</p> <ul style="list-style-type: none"> – навыками и инструментами разработки проекта, управления его стоимостью, рисками качеством, реализацией проекта.
ПК-7	<p>владением навыками</p>	<p>Знать:</p> <ul style="list-style-type: none"> – принципы моделирования и управления бизнес-

Шифр компетенции	Результаты освоения	Планируемые результаты обучения
	<p>поэтапного контроля реализации бизнес-планов и условий заключаемых соглашений, договоров и контрактов/ умением координировать деятельность исполнителей с помощью методического инструментария реализации управленческих решений в области функционального менеджмента для достижения высокой согласованности при выполнении конкретных проектов и работ</p>	<p>процессами и распределением работ. Уметь: – описывать процедуры выполнения работ и определять способы контроля. Владеть: – аналитическим и техническим инструментарием разработки процедур и методов контроля.</p>
ПК-8	<p>владением навыками документального оформления решений в управлении операционной (производственной) деятельности организаций при внедрении технологических, продуктовых инноваций или организационных изменений</p>	<p>Знать: – перечень и возможности применения методов и программных средств обработки деловой информации. Уметь: – применять методы и программные средства обработки деловой информации; – использовать современные методы организации планирования операционной (производственной) деятельности. Владеть: – навыками и приемами взаимодействия со службами информационных технологий, использования корпоративных информационных систем.</p>

Объем ГИА (в зачетных единицах) в соответствии с ОП ВО по направлению подготовки 38.03.02 Менеджмент (уровень бакалавриата) составляет 6 зачетных единиц,

1. ТРЕБОВАНИЯ К ВЫПУСКНОЙ КВАЛИФИКАЦИОННОЙ РАБОТЕ

1.1. Общие положения

Выпускная квалификационная работа представляет собой теоретическое или экспериментальное исследование одной из актуальных тем соответствующего направления и профиля, в котором выпускник демонстрирует уровень овладения теоретическими знаниями и практическими навыками, необходимыми для решения профессиональных задач.

Самостоятельно выполненная выпускная квалификационная работа показывает, насколько освоены выпускником методы научного анализа сложных

социальных явлений и экономических отношений, умеет ли он делать теоретические обобщения и практические выводы, обоснованные предложения и рекомендации по совершенствованию хозяйственной деятельности и правового регулирования общественных отношений в изучаемой области.

Выполнение выпускной квалификационной работы преследует следующие цели:

- систематизация, закрепление и расширение теоретических и практических знаний по направлению и применение этих знаний при решении задач научно-исследовательского и прикладного характера;
- развитие навыков самостоятельной научной работы и овладение методикой проведения исследований при решении хозяйственных вопросов;
- определение уровня подготовленности выпускника к работе по направлению.

Задачами выпускной квалификационной работы являются:

- теоретическое обоснование актуальности и значимости исследуемой проблемы;
- раскрытие сущности экономических категорий, явлений и проблем по избранной теме;
- анализ и обобщение собранного фактического материала (в том числе полученного в период производственной практики) на основе использования накопленных навыков аналитической работы.

При выполнении выпускной квалификационной работы необходимо:

- опираться на действующие нормативные акты и новейшие статистические данные;
- обеспечить логичное и четкое изложение материала, доказательность и достоверность фактов;
- показать умение пользоваться рациональными приемами поиска, отбора, обработки и систематизации информации, способность работать с научной литературой и нормативно-правовыми актами;
- разработать предложения по совершенствованию хозяйственной (предпринимательской) деятельности, подкрепленные соответствующими экономико-математическими расчетами и выкладками;
- следовать установленным правилам оформления (четкая структура, логичность и завершенность содержания, правильное оформление библиографических ссылок, списка литературы и нормативных актов, аккуратность исполнения).

Выпускная квалификационная работа является завершающим этапом обучения. Качество работы, уровень ее защиты в Государственной экзаменационной комиссии (ГЭК) и ее оценка служат основанием для присвоения обучающемуся соответствующей квалификации и выдачи диплома по избранному направлению и профилю.

Выпускная квалификационная работа предполагает прохождение следующих этапов:

- выбор темы, назначение руководителя выпускной квалификационной работы;
- оформление задания на выпускную квалификационную работу, разработка плана

(содержания);

- подбор литературы по теме и ее изучение;
- сбор и анализ материалов, характеризующих состояние вопросов, подлежащих исследованию; желательно использовать материалы, собранные в период прохождения производственной практики;
- написание работы;
- представление выпускной квалификационной работы научному руководителю;
- устранение замечаний, окончательное оформление работы и сдача ее на выпускающую кафедру для получения отзыва руководителя выпускной квалификационной работы;
- подготовка доклада, презентации или графического материала (таблиц, графиков, диаграмм и т.д.) для защиты выпускной квалификационной работы, согласование их с научным руководителем;
- проведение предварительного обсуждения содержания выпускной квалификационной работы на выпускающей кафедре;
- защита выпускной квалификационной работы перед Государственной экзаменационной комиссией.

1.2. Выбор и закрепление тем бакалаврских работ

Кафедры по направлениям является выпускающими кафедрами.

Кафедра утверждает перечень тем выпускных квалификационных работ, предлагаемых обучающимся, и доводит его до сведения обучающихся не позднее чем за 6 месяцев до даты начала государственной итоговой аттестации (Приложение 1). Тематика выпускных квалификационных работ разрабатывается (актуализируется) с учетом:

- современных требований и задач, стоящих перед выпускниками совместно с представителями организаций - работодателей;
- тематики НИР, бюджетной и хозрасчетной тематики, разрабатываемой в АНО ВО «Институт деловой карьеры»;
- научных интересов кафедры и обучающихся.

Тема выпускной квалификационной работы должна быть актуальной, учитывать потребности современной науки и практики. Перечень рекомендуемых направлений исследований выпускных квалификационных работы ежегодно обновляется и утверждается институтом.

Темы выпускных квалификационных работ могут отражать междисциплинарные и межкафедральные связи, но при этом должны соответствовать направлению и профилю выпускника. Выбор темы определяется научными интересами и склонностями обучающегося, а также научной специализацией преподавателей.

Обучающийся руководствуется примерной тематикой выпускных квалификационных работ, утвержденной институтом (Приложение 1), но также имеет право предложить собственную тему выпускной квалификационной работы, предоставив заявление на имя заведующего кафедрой с обоснованием целесообразности ее разработки для практического применения в соответствующей области профессиональной деятельности или на конкретном объекте

профессиональной деятельности.

При рассмотрении инициативной темы выпускной квалификационной работы обучающегося заведующий кафедрой имеет право ее аргументировано отклонить или, при согласии обучающегося, переформулировать.

Выбранная тема является, как правило, логическим развитием выполненных ранее курсовых работ и предполагает использование информации, полученной во время производственной практики или в процессе трудовой деятельности.

До утверждения темы обучающийся должен:

- убедиться в наличии теоретических исследований, статистических данных и материалов практического характера по данной тематике;
- выявить проблемы теоретического и практического характера по данной тематике;
- определить возможность сделать значимые теоретические выводы и практические предложения по итогам исследования.

При выборе темы выпускной квалификационной работы обучающийся может обращаться за консультацией к преподавателям выпускающей кафедры.

Выбрав тему, обучающийся пишет заявление на имя проректора по учебной и методической работе (Приложение 2), в котором просит утвердить тему, а также указывает, под чьим руководством хотел бы выполнить выпускную квалификационную работу. Пожелания обучающихся учитываются, но окончательное решение о назначении руководителя выпускной квалификационной работы принимает проректор по учебной и методической работе. Руководителями могут быть преподаватели Института деловой карьеры, научные сотрудники и высококвалифицированные специалисты других учреждений. Закрепление руководителей выпускной квалификационной работы производится распорядительным актом Института.

Выбор темы осуществляется, как правило, в течение семестра завершающего теоретическую часть подготовки выпускного курса. Темы выпускных квалификационных работ и руководителей утверждаются распоряжением проректора по учебной и методической работе.

Выбор одной и той же темы двумя и более обучающийся в одной группе не допускается.

Изменение темы выпускной квалификационной работы возможно не позднее, чем за два месяца, а уточнение темы – не позднее, чем за месяц до предполагаемой даты защиты на основании личного заявления обучающихся, согласованного с руководителем, на имя заведующего кафедрой. Изменение или уточнение темы выпускной квалификационной работы обучающихся утверждается в установленном порядке.

Замена руководителя по инициативе обучающегося не допускаются. В исключительных случаях по представлению кафедры назначение нового руководителя могут быть утверждены распоряжением проректора по учебной и методической работе.

1.3. Контроль выполнения выпускной квалификационной работы

После утверждения темы обучающийся обращается к научному руководителю для согласования плана, порядка и сроков подготовки выпускной

квалификационной работы. Результатом согласования является оформление задания на выпускную квалификационную работу (Приложение 3).

Контроль своевременности получения задания на выполнение выпускной квалификационной работы осуществляют учебный отдел и выпускающая кафедра.

Получив задание от руководителя, обучающийся составляет индивидуальный календарный план работы, включающий этапы работ и сроки их выполнения. В графике обучающийся должен предусмотреть резерв времени для доработки отдельных глав выпускной квалификационной работы после замечаний руководителя.

Руководитель выпускной квалификационной работы:

а) оценивает предложенный обучающимся проект рабочего плана выпускной квалификационной работы, разбивку на главы и разделы, их примерные объемы, сроки представления в первом варианте и при необходимости вносит коррективы;

б) проверяет достаточность подобранных обучающимся литературных источников, правовых актов и других документов, помогает выделить наиболее важные из них; ориентирует обучающегося на составление полной библиографии по теме исследования;

в) проводит систематические беседы-консультации со обучающимся-дипломником по организации исследовательской работы;

г) контролирует ход выполнения выпускной квалификационной работы;

д) проверяет качество выполнения отдельных частей выпускной квалификационной работы и исследования в целом.

При несоответствии качества представленной части выпускной квалификационной работы требованиям, предъявляемым к выпускным квалификационным работам, руководитель ВКР делает необходимые замечания и возвращает материал исследования на доработку.

Выпускающая кафедра осуществляет общий контроль выполнения выпускной квалификационной работы на основании сводного графика, в котором устанавливаются сроки периодического отчета обучающегося о работе над работой (Приложение 4). В указанные сроки обучающиеся отчитываются перед руководителем; степень готовности работы отмечается в графике. Обо всех существенных отклонениях от сроков выполнения работы руководитель ставит в известность заведующего кафедрой и учебный отдел. График консультаций научных руководителей устанавливается кафедрой и учебным отделом и доводится до сведения обучающихся -дипломников.

В случае невыполнения обучающимся задания на выпускную квалификационную работу по срокам представления глав и разделов, содержанию работы или другим условиям руководитель работы вправе отказаться от руководства, что является основанием для отстранения обучающегося от защиты выпускной квалификационной работы.

Выпускная квалификационная работа в обязательном порядке проверяется выпускающей кафедрой в системе «Антиплагиат». В случае выявления плагиата, т.е. более 40% заимствований в объеме работы, обучающийся не допускается к защите выпускной квалификационной работы и подлежит отчислению из Института

деловой карьеры, как не прошедший итоговой государственной аттестации.

Руководитель выпускной квалификационной работы проверяет выпускную квалификационную работу и составляет о ней письменный отзыв в течение **2 (двух)** календарных дней после получения работы от обучающегося.

В отзыве руководителя оценивается:

- актуальность темы, соответствие содержания работы поставленной цели и задачам, полнота и качество разработки темы;
- ценность выводов, целесообразность и обоснованность практических предложений;
- уровень сформированности общекультурных, профессиональных компетенций и профессиональных компетенций профиля, включая степень самостоятельности, личного творчества, инициативы обучающегося, умения работать с литературой, производить расчеты, анализировать, обобщать, делать научные и практические выводы;
- логика, грамотность написания текста, культура выполнения работы, правильность оформления ВКР, соблюдение графика выполнения бакалаврской работы, имеющиеся недостатки.

Заканчивается отзыв выводом о возможности допуска выпускной квалификационной работы к защите.

Руководитель выпускной квалификационной работы обеспечивает ознакомление обучающегося с отзывом не позднее чем за **5 (пять)** календарных дней до дня защиты выпускной квалификационной работы.

1.4. Подготовка выпускной квалификационной работы

Выполняя выпускную квалификационную работу, обучающийся должен:

а) всесторонне изучить выбранную им проблему, ее теоретические и практические аспекты;

б) проанализировать научную литературу и нормативно-правовой материал по теме. Предпочтение следует отдавать новейшим изданиям и статьям. Использование литературы, изданной ранее, чем за последние пять лет, допускается лишь в работах, содержащих исторические аспекты разрабатываемой проблемы;

в) собрать и обобщить с учетом темы материалы хозяйственной практики, необходимые статистические данные;

г) выработать собственное отношение к существующим научным позициям, точкам зрения по проблеме;

д) сформулировать свои предложения по совершенствованию экономической деятельности и практики управления, а также законодательства в соответствующей сфере.

Выпускная квалификационная работа должна состоять из последовательно расположенных основных элементов, в число которых входят:

- титульный лист (Приложение 5),
- задание на выпускную квалификационную работу (Приложение 3);
- содержание;
- введение;
- основная часть, состоящая, как правило, из трех глав (теоретической,

- аналитической, проектной);
- заключение;
 - список использованной литературы;
 - приложения;
 - последний лист выпускной квалификационной работы (Приложение 6);
 - конверт (файл) - для электронного носителя информации, для отзыва руководителя и отчета об антиплагиате.

Общий объем работы 60-80 страниц (без приложений).

Типовая структура выпускной квалификационной работы приведена в Приложении 7.

При написании выпускной квалификационной работы используются следующие источники: научная литература (монографии, учебные пособия, научные статьи, статистические справочники и т.д.), нормативные акты (законодательные акты, постановления министерств и ведомств), материалы деятельности конкретных предприятий, материалы интернет-сайтов и другие источники, необходимые в силу специфики темы. Список использованных источников и источников должен быть согласован с научным руководителем.

1.5. Содержание и структура выпускной квалификационной работы

Титульный лист является первой страницей выпускной квалификационной работы и оформляется на типовом бланке (Приложение 5). **Номер на титульном листе не ставится.**

В задании на выпускную квалификационную работу отражаются исходные данные к работе, краткое ее содержание (план), указывается дата выдачи задания, перечень предложений и срок сдачи обучающимся законченной работы. Оформляется на бланке установленной формы (Приложение 3).

Тексту выпускной квалификационной работы предшествует **содержание работы**, которое включает перечисление частей работы, начиная с введения и заканчивая приложениями, с указанием страниц. Заголовки оглавления должны точно повторять заголовки в тексте. Желательно, чтобы оглавление помещалось на одной странице. Для этого, при необходимости, его печатают с интервалом меньшим, чем интервал основного текста.

Названия отдельных глав должны согласовываться с темой выпускной квалификационной работы, а названия разделов должны согласовываться с названиями соответствующих глав (**но не совпадать с ними!**); а также должны быть краткими, состоять из ключевых слов, несущих основную смысловую нагрузку.

В настоящее время в научных текстах принята чисто цифровая (индексационная) система нумерации. Использование такой системы нумерации позволяет не употреблять слова «часть», «раздел», «раздел» и т.д. Нумерация раздела включает номер главы и порядковый номер раздела в ней (Приложение 8).

Введение является вступительной частью выпускной квалификационной работы, в которой необходимо:

- назвать основную цель работы и подчиненные ей более частные задачи, решение которых связано с реализацией поставленной цели;
- обосновать актуальность разрабатываемой темы, ее теоретическую и

практическую значимость;

- определить границы исследования (объект, предмет, хронологические и/или географические рамки);
- определить теоретические основы и указать избранные методы исследования, в том числе экономико-математические модели;
- привести в алфавитном порядке список отечественных и зарубежных ученых и специалистов, внесших наиболее заметный вклад в исследование, анализ и решение проблем в тех областях, с которыми связана тема данной выпускной квалификационной работы и труды которых использовались при ее написании.

При описании **актуальности темы** выпускной квалификационной работы необходимо показать, где проходит граница знания и незнания о предмете исследования, в чем суть проблемной ситуации. Обоснование актуальности темы должно содержать также показ социальной значимости исследуемой проблемы для конкретных хозяйствующих субъектов (фирма, кредитная организация, предприятие, учреждение), города, региона, РФ в целом, ее соответствие запросам экономической жизни и практики.

Цель выпускной квалификационной работы – это желаемый конечный результат исследования, который должен содержать элементы нового знания.

Достижение поставленной цели предполагает решение ряда **задач**. Задачи представляют собой набор теоретических и практических действий, выполнение которых позволяет получить намеченные конечные результаты.

Задачи ставятся в форме перечисления:

- Изучить... (исследовать...) (проанализировать...).
- Установить... (выявить...) (показать...).
- Наметить... (установить...) (разработать...).

Описание решения поставленных задач должно составлять содержание глав выпускной квалификационной работы, а их формулировки стать заголовками этих глав.

Каждая задача в свою очередь представляет собой совокупность частных задач (подзадач), составляющих разделы глав работы. Таким образом, от правильной постановки цели и задач работы зависит вся логическая структура исследования, обоснованность наименования его глав и разделов.

Объект исследования – проблемная часть социальной реальности, на которую направлен процесс познания.

Предмет исследования – это те конкретные свойства, аспекты, особенности объекта, которые подлежат непосредственному изучению.

Например:

Тема выпускной квалификационной работы – «Бухгалтерский учет и контроль расчетов с работниками по оплате труда (на примере ООО «ПрофГрупп»)». Объектом исследования является деятельность общества с ограниченной ответственностью «ПрофГрупп». Предметом исследования являются учет и контроль труда и заработной платы в ООО «ПрофГрупп».

По объему введение должно составлять примерно 5-7 % текста (то есть 3-5 страниц).

Основная часть работы должна содержать теоретические и практические положения рассматриваемой темы (проблемы).

Первая глава, как правило, должна носить теоретический (методологический)

характер. В этой главе:

- описывается сущность и характеристика предмета и объекта исследования, содержание процесса их развития и современное состояние;
- оценивается место, занимаемое объектом исследования в рамках исследуемой предметной области;
- освещаются изменения изучаемого явления за последние годы с целью выявления основных тенденций и особенностей его развития;
- описывается (уточняется) система факторов, оказывающих влияние на изучаемый предмет, процесс или явление и исследуется механизм этого влияния;
- приводится законодательная и нормативная база рассматриваемой темы;
- оценивается степень изученности исследуемой проблемы, называются теоретически и практически нерешенные и дискуссионные проблемы, по-разному освещенные в научной литературе, с указанием личного мнения автора работы;
- проводится уточнение понятийного аппарата.

Если первая глава посвящена характеристике объекта исследования, то она должна содержать:

- перечень целей, необходимость реализации которых обусловила создание и функционирование исследуемого объекта;
- описание его структуры с выделением основных составляющих и их роли в достижении поставленных целей;
- четкое определение места анализируемого объекта в системе более крупного масштаба.

Объем первой (теоретической) главы – 15-20 страниц.

Вторая глава носит аналитический характер. В ней дается технико-экономическая характеристика объекта, на материалах которого выполняется выпускная квалификационная работа, раскрывается действие механизма экономических процессов на примере конкретной фирмы, предприятия, учреждения, кредитной организации, отрасли или региона. Для этого могут использоваться статистические, социологические материалы, данные бухгалтерского учета и т.д.

На основе отобранного практического материала проводится необходимый анализ изучаемой проблемы с использованием современных методов экономического анализа, математической статистики, функционально-стоимостного анализа.

Обучающийся не ограничивается констатацией фактов, а выявляет тенденцию развития объекта, положительные и отрицательные стороны деятельности (управления), анализирует причины и систематизирует недостатки, намечает пути их возможного устранения.

Следует изучить количественные параметры явления (процесса), проанализировать динамику показателей за ряд лет, а также сравнить их со среднеотраслевыми, зарубежными или нормативными. Данные анализа должны быть сопоставимы по времени, ценам, методике расчета. Полученные результаты рекомендуется оформить в виде таблиц, графиков, диаграмм, которые по необходимости могут быть расположены в тексте или вынесены в приложения.

Выводы, результаты и показатели, полученные в процессе проведенного анализа исследуемой проблемы с учетом прогрессивного отечественного и зарубежного опыта, должны быть базой для разработки конкретных предложений,

освещаемых в главной части выпускной квалификационной работы – третьей главе. От полноты и качества выполнения этого анализа зависит обоснованность предлагаемых обучающимся мероприятий.

Объем аналитической части обычно составляет 20-25 страниц текста.

Третья глава работы может быть посвящена дальнейшей разработке исследуемых проблем и носит организационно-реализационный характер. Здесь целесообразно разработать прогноз развития исследуемого объекта, показать специфику его функционирования в мировой практике и в РФ, выявить резервы совершенствования его деятельности.

В этой главе предлагаются организационные и практические рекомендации, дается их обоснование на основе анализа, как теоретических положений, так и фактических данных.

При этом следует максимально учитывать возможности использования современных методов экономико-математического моделирования, а также средств вычислительной техники и новейших информационных технологий. Содержание проектной части определяется как особенностями выбранной темы выпускной квалификационной работы, так и спецификой конкретного объекта исследования. Но в любом случае в проектной части решаются следующие основные задачи:

- поиск мероприятий (вариантов решения) по устранению выявленных недостатков;
- обоснование выбора рациональных мероприятий и предложений, качественно улучшающих фактическое положение исследуемого объекта.

Все предложения и рекомендации должны носить реальный характер и иметь практическое значение.

Объем проектной главы – до 25 страниц текста.

Каждая глава может завершаться кратким резюме (выводами), которые подытоживают изложенный материал и служат логическим переходом к следующей главе.

Заключение (4-5 страниц текста) должно отражать практическую значимость выполненной работы. Оно включает в себя:

- оценку общего состояния объекта исследования и/или оценку изученности исследуемой проблемы;
- итоги анализа изучаемой проблемы в организации (регионе, отрасли); обобщенные выводы по теме исследования;
- перечень и краткую характеристику предлагаемых мероприятий по устранению недостатков и совершенствованию экономических отношений и механизмов управления, а также итоги расчета экономической эффективности предлагаемых мероприятий.

Допустима нумерация сделанных выводов (предложений, рекомендаций) с указанием их адресатов (кому для реализации адресованы предложения: органам федеральной власти и управления, муниципальным структурам, конкретным организациям и др.).

Библиография (список использованных источников) составляется в алфавитном порядке с полным описанием источников, использованных при выполнении работы. Каждый включенный в список источник должен иметь отражение в любом из разделов выпускной квалификационной работы и на него должны быть ссылки в тексте.

Рекомендуется использовать сквозную нумерацию источников с группировкой по следующим разделам:

1. Нормативно-правовые акты.
2. Научная и учебно-методическая литература.
3. Другие источники (информационные агентства и интернет-сайты).

Конкретные рекомендации по оформлению библиографического списка даны в Приложении 9.

Приложения к выпускной квалификационной работе могут включать первичный исследовательский материал: анкеты, статистические данные, формы договоров, копии конкретных соглашений, исполнительных документов, расчеты, таблицы, и другие вспомогательные материалы, на которые есть ссылки в тексте работы. Их наличие и качество свидетельствуют о глубине проработки материала по избранной теме, а также являются подтверждением обоснованности выводов и предложений.

Приложения подлежат нумерации в той последовательности, в которой их данные используются в выпускной квалификационной работе.

Последний лист выпускной квалификационной работы (Приложение 6) содержит дату сдачи работы на кафедру и подпись обучающегося.

1.6. Оформление выпускной квалификационной работы

Выпускная квалификационная работа оформляется в соответствии со следующими государственными стандартами:

- ГОСТ 7.32-2001 в ред. Изменения №1 от 01.12.2005 г. «Отчет о научно-исследовательской работе»;
- ГОСТ 7.1-2003 «Библиографическая запись. Библиографическое описание. Общие требования и правила составления»;
- ГОСТ Р 7.05-2008 «Библиографическая ссылка».

Текст выпускной квалификационной работы должен быть выполнен с применением персонального компьютера шрифтом черного цвета. Обратная сторона листа должна оставаться чистой. Размер бумаги – А4 (210 x 297 мм). Поля: верхнее и нижнее – по 25 мм, левое – 30 мм, правое – 10-15 мм. Шрифт – Times New Roman, через 1,5 интервала. Выравнивание текста – по ширине. Отступ первой (красной) строки – 1 см. Размер шрифта для основного текста – 14 пт.; для названия глав – 16 пт., полужирный, строчными буквами, кроме первой – заглавной. Переносы по тексту обязательны.

Размер шрифта для названий разделов (разделов) – 14пт., полужирный, строчными буквами, кроме первой – заглавной.

Подготовленный обучающимся текст выпускной квалификационной работы должен быть представлен для прочтения научному руководителю в отпечатанном виде. После учета замечаний и внесения исправлений обучающийся представляет окончательный вариант выпускной квалификационной работы для отзыва научному руководителю. Титульный лист выпускной квалификационной работы оформляется в соответствии с образцом (Приложение 5).

В выпускной квалификационной работе используется сквозная нумерация страниц, включая список использованных источников и приложения. На **первой странице** (титульном листе) номер не ставится, затем, так же без номера

подшивается задание на выпускную квалификационную работу; далее идет **оглавление (содержание)** работы, но нумерация начинается с «Введения», т.е. с цифры 3. Номер проставляется арабскими цифрами без точек и тире в правом верхнем углу страницы, но в пределах поля.

Главы (разделы) выпускной квалификационной работы должны быть пронумерованы арабскими цифрами, после номера главы ставится точка. Номер раздела внутри каждой главы включает в себя номер главы и порядковый номер раздела, после номера главы и номера раздела ставятся точки.

Введение, каждая глава, заключение, список использованной литературы, приложения начинаются с отдельной страницы. Заголовки включают 2-14 слов, то есть они обычно занимают не более двух машинописных строк. В заголовки не включают сокращенные слова и аббревиатуры, а также формулы.

В тексте воспроизводится наименование глав и разделов с указанием их номера. Слово «ГЛАВА» печатается прописными (заглавными) литерами. Названия глав, разделов, а также «Введение», «Заключение», «Список использованных источников» и «Приложения» печатаются строчными литерами с первой заглавной литерой, полужирным шрифтом, по центру строки, например:

Введение

или

ГЛАВА 1. Сущность и нормативно-правовое регулирование расчетов с работниками по оплате труда

Заголовки разделов пишутся строчными литерами (кроме первой заглавной) полужирным шрифтом и также располагаются по центру строки, например:

1.1. Нормативно-правовое регулирование учета расчетов по оплате труда

Точка в конце заголовка не ставится. Подчеркивать заголовки и переносить в них слова не следует. Если заголовок состоит из двух и более предложений, то их разделяют точкой.

Расстояние между заголовками и последующим текстом должно быть равно одному полуторному интервалу, расстояние между заголовком нового раздела и последней строчкой предыдущего – двум полуторным интервалам.

Текст выпускной квалификационной работы должен быть тщательно выверен с обучающимся. Автор несет полную ответственность за опечатки и ошибки. Работа с большим количеством опечаток не допускается к защите либо может быть снята с защиты.

Выпускная квалификационная работа должна быть самостоятельной, то есть содержать мысли автора, изложенные хорошим литературным языком. По ходу изложения следует избегать противоречий, безапелляционных заявлений. Не допускаются длинные рассуждения, повторения известных доказательств, обширные выписки из учебников, специальной литературы и других источников.

В тексте не следует применять сокращенные слова, за исключением общепринятых, например: таблица – табл.; рисунок – рис.; книга – кн.; часть – ч.; раздел – разд.; страница – с.; пункт – п.

Параметры **маркированного и нумерованного списков** и сам маркер во всей работе должны быть одинаковыми.

Например:

- отбор и оценка высококвалифицированных специалистов (кредитных менеджеров, руководителей кредитных отделов);
- оптимизация трудовых процессов в части рассмотрения заявок, процедур оформления необходимых документов, принятия решений по кредиту;
- постоянное развитие персонала;
- изучение потенциального клиента;
- постоянный мониторинг клиента.

или

- формы, системы и размеры оплаты труда;
- выплата пособий, компенсаций;
- механизм регулирования оплаты труда с учетом роста цен, уровня инфляции, выполнения показателей, определенных коллективным договором.

Обучающийся обязан делать **сноски** на используемые им литературные источники и нормативно-правовой материал. Сносками сопровождаются не только прямые цитаты, выделенные кавычками, но и любое заимствованное положение. Заимствование текста из чужих произведений без ссылки на них (то есть плагиат) может быть основанием для снятия выпускной квалификационной работы с защиты, выставления неудовлетворительной оценки. Порядок оформления сносок указан в Приложении 10.

Все расчеты, выполняемые по ходу разработки выпускной квалификационной работы, приводятся в тексте с надлежащими обоснованиями и пояснениями, с указанием значимости и размерности величин, входящих в формулы. Формулы и уравнения рекомендуется выделять в отдельную строку.

Формулы, представленные в работе, должны быть дополнены описанием входящих значений символов и коэффициентов. Для этого после формулы, начиная со слова «где», необходимо дать значение каждого символа и указать единицы измерения, в которых он выражается. Выше и ниже формулы должно быть оставлено не менее одной свободной строки. Если формула не умещается в одной строке, она должна быть перенесена после знака равенства (=) или знаков (+), (-), (x). Формулы набираются с применением компьютерного редактора формул. Размеры знаков для формул: прописные буквы и цифры – 7-8 мм, строчные – 4 мм, показатели степени и индексы – не менее 2мм.

Формулы следует нумеровать. Шифр формулы состоит из номеров главы, раздела и порядкового номера формулы. Например: 2.3.1 следует читать как первую формулу третьего раздела второй главы.

Расшифровка символов и значений числовых коэффициентов, входящих в формулу, должна быть приведена непосредственно после формулы. Значение каждого символа дается с новой строки в той последовательности, в какой они приведены в формуле. Первая строка расшифровки должна начинаться со слова «где» без двоеточия после него. Слово «где» пишется без абзацного отступа. В конце расшифровки значение каждого символа дают через точку с запятой, а его размерность – сокращенно.

Например:

$$COC = CK - BOA, \quad (2.2.1)$$

где COC – собственные оборотные средства (чистый оборотный капитал) на конец расчетного периода;

СК – собственный капитал;

ВОА – в необоротные активы (раздел I баланса).

$$\Delta R^{\Pi(B)} = \frac{(B_1 - C_0 - KP_0 - UP_0)}{B_1} - \frac{(B_0 - C_0 - KP_0 - UP_0)}{B_0} * 100\%, \quad (2.2.8)$$

где $\Delta R^{\Pi(B)}$ – влияние изменения выручки от продажи на рентабельность продаж;

B_1 и B_0 – отчетная и базисная выручка;

C_1 и C_0 – отчетная и базисная себестоимость;

KP_1 и KP_0 – отчетные и базисные коммерческие расходы;

UP_1 и UP_0 – управленческие расходы в отчетном и базисном периодах.

В тексте основной части выпускной квалификационной работе следует помещать итоговые и наиболее важные материалы. Оригинальные расчеты должны приводиться полностью, а для однородных типовых подсчетов можно ограничиться таблицей окончательных данных.

Результаты расчетов, как правило, оформляются в виде **таблиц**.

Таблицы, содержащие первичные исходные данные и постоянные аналогичные расчеты при других исходных данных, следует помещать после списка литературы в виде приложений, с обязательной ссылкой на них в тексте. Все данные следует приводить в абсолютных или относительных показателях, одинаковых единицах измерения; цифры в таблицах должны иметь одинаковую степень округления.

Заголовки таблиц, выполненные полужирным шрифтом, следует помещать над таблицей. Над заголовком таблицы помещают слово «Таблица» с порядковым номером, **без знака №** (Приложение 11).

Иллюстративный материал (схемы организационных структур управления, диаграммы, графики, логико-информационные схемы и др.) помещается по ходу текста сразу за ссылкой на него или в приложениях с соблюдением порядковой нумерации. В тексте обязательно должны быть ссылки и пояснения к приводимому иллюстративному материалу.

Все иллюстрации в тексте необходимо именовать рисунками. Наименование и номер рисунка следует указывать под изображением.

Таблицы и рисунки могут иметь каждый сквозную нумерацию или допускается нумерация таблиц и рисунков в пределах главы. **Главное требование – единообразие оформления во всей работе.**

Если приведена одна таблица или рисунок, то она не нумеруется. Заголовки граф таблицы должны начинаться с прописных букв, а подзаголовки – со строчных, если они составляют одно предложение с основным заголовком графы. Подзаголовки, имеющие самостоятельное значение, пишутся с прописной буквы. В конце заголовков и подзаголовков граф таблицы точки не ставятся.

Если все параметры, размещенные в таблице, выражены одной и той же величиной, то сокращенное обозначение этой единицы измерения помещают в заголовке таблицы, после запятой.

Например:

Таблица 1

Отражение начисленных сумм за счет средств целевого

финансирования, тыс. руб.

При отсутствии данных в графах таблицы следует ставить прочерк (тире). Дробные числа должны приводиться в виде десятичных дробей.

Не допускается в таблице рядом с числовыми значениями величин писать: «более», «не более», «менее», «не менее», «в пределах» и другие ограничительные слова. Они должны быть помещены рядом с наименованием соответствующего параметра или показателя после единицы измерения.

При ссылке в тексте, приложении на таблицу или рисунок слова «таблица», «рисунок» следует писать сокращенно, если они пронумерованы и полностью – если таблица или рисунок без номера; в повторных ссылках на таблицы и рисунки следует указывать сокращенное слово «смотри» (например: см. рис. 1 или см. табл. 3).

Графу «№ п/п» в таблицу не включают. При необходимости ссылок на отдельные показатели перед их наименованием в боковой части таблицы указывают номера арабскими цифрами с точкой.

При переносе таблицы на следующую страницу наименования граф не надо переписывать, а следует проставлять их номера в соответствии с предыдущей страницей. Справа сверху необходимо указать: «Продолжение таблицы б» (Приложение 11).

Если в работе имеются рисунки и/или таблицы формата А4 или А3, то они размещаются после той страницы, где есть на них ссылка. Если таблица или рисунок могут уместиться на странице, то они располагаются в тексте, сразу после ссылки на них.

При использовании чужих расчетов и спорных цифр (а надо помнить, что большинство количественных, даже статистических показателей в экономике – спорны и часто различаются в различных источниках, что связано с разными методиками подсчета) следует также указывать в сноске источник, его автора и цитируемую страницу. При несовпадении цифровых показателей, взятых в разных источниках, необходимо указывать на это и давать собственную оценку надежности тех или иных сведений: это «хороший тон» и признак самостоятельности работы.

Обязательной частью выпускной квалификационной работы являются графические материалы. Диаграммы и графики должны быть наглядными и четкими. Поясняющие надписи на полях запрещаются, их следует поместить либо в тексте, либо под диаграммой (Приложение 12).

Графические материалы должны в наглядной форме характеризовать результаты анализа экономического объекта или системы управления, основные выводы и предложения. Они оформляются в последнюю очередь, так как наиболее яркие и интересные иллюстрации, характеризующие основные выводы и предложения, могут быть сделаны только после окончания работы над текстовой частью. Такой порядок исключает затраты времени на всякие изменения и переделки законченного материала.

Графическая часть выполняется на листах стандартного формата А4 или А3 в виде раздаточного материала или помещается на слайд в презентации.

Приложения оформляются как продолжение работы со сквозной нумерацией страниц. Общий заголовок «Приложения» пишется на отдельном листе строчными литерами, кроме первой – заглавной.

Каждое приложение начинается с новой страницы со слова «Приложение» в правом верхнем углу и должно иметь тематический заголовок. Приложения располагаются в порядке появления на них ссылки в тексте выпускной квалификационной работы.

Если приложение не помещается на одном листе, то в правом верхнем углу следующей страницы проставляют «Продолжение приложения ...».

Если в качестве приложения используется документ, имеющий самостоятельное значение, его вкладывают в работу в оригинале. На его титульном листе в правом верхнем углу пишут слово «Приложение» и проставляют номер, а страницы документа, включают в общую нумерацию страниц.

За содержание выпускной квалификационной работы, правильность приведенных данных несет ответственность автор. Работа должна быть им подписана (Приложение б).

Выпускная квалификационная работа брошюруется в специальной жесткой папке, переплетается.

За последним листом с подписью автора одного из экземпляров работы вплетается конверт (файл), в который вкладывается 1 экз. диска, содержащего электронный вариант выпускной квалификационной работы, отзыв руководителя и отчет об антиплагиате.

2. ПРОЦЕДУРА ЗАЩИТЫ ВКР

К защите выпускной квалификационной работы допускаются успешно завершившие в полном объеме освоение основной образовательной программы по направлениям подготовки высшего профессионального образования, успешно сдавшие итоговый государственный экзамен и представившие выпускную квалификационную работу с отзывом руководителя в установленный срок.

Защита выпускной квалификационной работы проводится на заседании ГЭК (государственной экзаменационной комиссии). Председатель ГЭК является, как правило, специалистом по тематике аттестации и утверждается Федеральным агентством по образованию Министерства образования и науки Российской Федерации. Председатель ГЭК не может быть сотрудником данного учебного заведения. Состав комиссии утверждается приказом ректора Института.

Защита выпускной квалификационной работы проходит в сроки, предусмотренные графиком учебного процесса и утвержденные приказом по Институту. Списки обучающихся, допущенных к защите, предоставляются в ГЭК Учебным отделом.

Не позднее, чем за **7 (семь)** календарных дней до дня защиты выпускной квалификационной работы обучающийся предоставляет свою ВКР руководителю выпускной квалификационной работы для проверки и подготовки отзыва.

Руководитель выпускной квалификационной работы в течение **2 (двух)** календарных дней после получения работы от обучающегося проверяет выпускную квалификационную работу и составляет о ней письменный отзыв.

Руководитель выпускной квалификационной работы обеспечивает ознакомление обучающегося с отзывом не позднее чем за **5 (пять)** календарных дней до дня защиты выпускной квалификационной работы

Не позднее, чем за **5 (пять)** календарных дней до дня защиты выпускной квалификационной работы обучающийся представляет на выпускающую кафедру следующие документы:

- один экземпляр текстовой части выпускной квалификационной работы (в переплетенном виде) и экземпляр ее электронного варианта (CD);
- отчет на проверку в системе «Антиплагиат»;
- комплект графических раздаточных материалов;
- отзыв руководителя выпускной квалификационной работы (Приложение 13);
- справка о результатах внедрения в организации, на базе которой проводилось исследование (Приложение 14). Этот документ не является обязательным.

Выпускная квалификационная работа и отзыв передаются в государственную экзаменационную комиссию не позднее чем за 2 календарных дня до дня защиты выпускной квалификационной работы.

Внесение изменений в работу после получения отзыва руководителя не разрешается.

Вопрос о допуске выпускной квалификационной работы к защите решает заведующий выпускающей кафедрой, о чем делается соответствующая запись на титульном листе работы, а руководитель выпускной квалификационной работы делает соответствующую запись. После этого работа передается секретарю ГЭК.

Если на выпускную квалификационную работу получен отрицательный отзыв, то вопрос о допуске обучающегося к защите решается на заседании кафедры с участием обучающегося и руководителя выпускной квалификационной работы, а протокол заседания передается проректору по учебной и методической работе.

Выпускная квалификационная работа, сданная на кафедру с нарушением установленных сроков или требований к оформлению, может быть не допущена к защите.

Защита выпускной квалификационной работы происходит на открытом заседании ГЭК (то есть на нем могут присутствовать руководитель работы, рецензенты, обучающиеся и все желающие). Очередность защиты устанавливается институтом.

Защита выпускной квалификационной работы происходит в следующей последовательности:

1. Секретарь ГЭК объявляет фамилию обучающийся-дипломника, зачитывает тему выпускной квалификационной работы.

2. Обучающийся выступает с кратким 5-7 минутным докладом. Примерный план выступления дан в Приложении 16. Как правило, доклад сопровождается компьютерной презентацией или демонстрацией иллюстративного материала (таблицы, схемы).

3. По окончании доклада Председатель ГЭК и члены комиссии задают вопросы обучающемуся. Вопросы могут относиться как к теме выпускной квалификационной работы, так и к отдельным дисциплинам профиля, поэтому обучающемуся перед защитой целесообразно восстановить в памяти те разделы, которые имеют прямое отношение к теме выпускной квалификационной работы. По докладу и ответам на вопросы государственная экзаменационная комиссия судит о широте кругозора дипломника, его эрудиции, умении говорить публично,

аргументировано отстаивать свою точку зрения.

4. После ответов обучающегося на вопросы зачитывается отзыв руководителя выпускной квалификационной работы, внешняя рецензия и предоставляется заключительное слово дипломнику (для ответа на замечания).

После окончания публичной защиты проводится закрытое заседание ГЭК. На этом заседании открытым голосованием, простым большинством голосов определяется оценка по итогам защиты выпускной квалификационной работы. Выпускная квалификационная работа оценивается по 4-х балльной системе («отлично», «хорошо», «удовлетворительно», «неудовлетворительно»).

Оценка «отлично» выставляется при условии, что:

- работа выполнена самостоятельно, носит творческий характер,
- содержит элементы научной новизны; собран, обобщен, и проанализирован большой объем нормативных правовых актов, учебной литературы, статистической информации и других практических материалов, позволивший всесторонне изучить тему и сделать аргументированные выводы и практические рекомендации;
- при написании и защите работы выпускником продемонстрирован высокий уровень развития общекультурных и профессиональных компетенций, глубокие теоретические знания и наличие практических навыков;
- в теоретической части работы отражено мнение различных специалистов, отражена дискуссия и высказано мнение автора по исследуемому вопросу;
- в практической части работы выполнены расчёты, написаны выводы, в которых отражены достоинства и недостатки в деятельности экономического субъекта, а также даны исчерпывающие рекомендации автора работы по дальнейшей оптимизации работы организации;
- работа грамотно написана в соответствии со стандартами выполнения научных работ и своевременно представлена на кафедру, полностью соответствует требованиям, предъявляемым к содержанию и оформлению выпускных квалификационных работ;
- на защите освещены все вопросы исследования, ответы обучающегося на вопросы профессионально грамотны, исчерпывающие, подкрепляются положениями нормативно-правовых актов, выводами и расчетами, отраженными в работе;

Оценка «хорошо» ставится, если:

- работа выполнена самостоятельно, носит творческий характер, собран, обобщен, и проанализирован достаточный объем нормативных правовых актов, учебной литературы, статистической информации и других практических материалов, позволивший достаточно полно изучить тему, но не по всем аспектам исследуемой темы сделаны выводы и обоснованы практические рекомендации;
- тема работы раскрыта, однако выводы и рекомендации не всегда оригинальны и/или не имеют практической значимости, есть неточности при освещении отдельных вопросов темы;
- при написании и защите работы выпускником продемонстрирован средний уровень развития общекультурных и профессиональных компетенций, наличие теоретических знаний и достаточных практических навыков;
- в теоретической части работы отражено мнение отдельных специалистов, не отражена дискуссия и не высказано мнение автора по исследуемому вопросу;
- в практической части работы выполнены расчёты, написаны выводы, в

которых недостаточно полно или не точно отражены достоинства и недостатки в деятельности экономического субъекта, а также даны слишком обобщенные рекомендации автора работы по дальнейшей оптимизации работы организации;

- работа грамотно написана в соответствии со стандартами выполнения научных работ и своевременно представлена на кафедру, есть отдельные недостатки в ее оформлении;

- на защите освещены все вопросы исследования, ответы обучающегося на вопросы были неполные и недостаточно подкреплённые положениями нормативно-правовых актов, выводами и расчетами, отраженными в работе;

Оценка «удовлетворительно» ставится, когда:

- работа выполнена самостоятельно, носит поверхностный характер, собран, обобщен, и проанализирован малый объем нормативных правовых актов, учебной литературы, статистической информации и других практических материалов, который не позволил полно изучить тему, выводы и практические рекомендации не всегда обоснованы;

- тема работы раскрыта частично, выводы и рекомендации бессистемны и не имеют практической значимости, есть существенные недостатки при освещении почти всех вопросов темы;

- при написании и защите работы выпускником продемонстрирован удовлетворительный уровень развития общекультурных и профессиональных компетенций, недостаток/отсутствие теоретических знаний и практических навыков;

- в теоретической части работы не отражено мнение специалистов, не отражена дискуссия и не высказано мнение автора по исследуемому вопросу;

- в практической части работы выполнены расчёты с ошибками, написаны слишком общие выводы, в которых не отражены положительные и отрицательные стороны в деятельности экономического субъекта, а также автором не даны рекомендации по дальнейшей оптимизации работы организации;

- работа своевременно представлена на кафедру, однако не в полном объеме соответствует стандартам выполнения научных работ, есть существенные недостатки в ее оформлении;

- на защите освещены некоторые вопросы исследования, обучающийся испытывал затруднения при ответах на вопросы;

Оценка «неудовлетворительно» ставится, если:

- Содержание работы не раскрывает тему, вопросы изложены бессистемно и поверхностно, нет анализа практического материала, основные положения и рекомендации не имеют обоснования;

- работа не оригинальна, основана на компиляции публикаций по теме;

- при написании и защите работы выпускником продемонстрирован неудовлетворительный уровень развития общекультурных и профессиональных компетенций;

- работа несвоевременно представлена на кафедру, не в полном объеме по содержанию и оформлению соответствует предъявляемым требованиям;

- на защите выпускник показал поверхностные знания по исследуемой теме, отсутствие представлений об актуальных проблемах по теме работы, плохо отвечал на вопросы.

При равном числе голосов Председатель ГЭК (или заменяющий его

заместитель председателя комиссии) обладает правом решающего голоса.

Оценка по итогам защиты выпускной квалификационной работы складывается как средняя от оценок, выставленных каждым членом ГЭК. В свою очередь, каждый член ГЭК при оценке защиты выпускной квалификационной работы учитывает следующие параметры:

- выпускной квалификационной работе новизна и актуальность;
- соответствие теме и степень ее раскрытия;
- четкость структуры и логичность изложения работы;
- аргументированность и конкретный характер выводов и предложений;
- практическая значимость работы, наличие конкретных рекомендаций;
- использование научной литературы, работ известных в данной области авторов, а также современных информационных источников.

Оформление:

- соответствие требованиям ГОСТ и вуза;
- аккуратность;
- язык и стиль изложения, отсутствие ошибок и опечаток.

Наличие и качество иллюстративного материала.

Использование компьютерных технологий, других технических средств в ходе защиты.

Выступление:

- логичность;
- доказательность;
- умение за короткое время раскрыть главное;
- умение говорить свободно, не читая письменного текста.

Ответы на вопросы:

- краткость, ясность,
- полнота ответа.

Решение ГЭК об итоговой оценке основывается также на:

- оценке руководителя выполненной выпускной квалификационной работы;
- сведениях об успеваемости обучающегося по дисциплинам профессионального цикла, представленных в сводной ведомости.

Наиболее интересные в теоретическом и практическом отношении выпускные квалификационные работы могут быть рекомендованы к опубликованию в печати, а также представлены к участию в конкурсе научных работ. Авторы таких работ могут быть рекомендованы для поступления в магистратуру.

На этом же заседании ГЭК может принять решение о присвоении выпускнику соответствующей квалификации и выдаче диплома (с отличием или без отличия).

Допускается принятие решения ГЭК о присвоении выпускнику соответствующей квалификации и выдаче диплома (с отличием или без отличия) в течение 10 дней после защиты.

В соответствии с Положением о Государственной итоговой аттестации выпускнику, достигшему особых успехов в освоении профессиональной образовательной программы, прошедшему все виды итоговых аттестационных испытаний с оценкой «отлично», сдавшему все учебные дисциплины и работы, внесенные в зачетную книжку со средней оценкой не ниже 4,75 балла по пятибалльной шкале оценок и не имеющему оценок «удовлетворительно», выдается диплом с отличием.

Все решения государственной экзаменационной комиссии оформляются протоколами, в которых отражаются все заданные вопросы, ответы обучающихся, особые мнения и итоговое решение комиссии. Протоколы подписываются председателем и членами ГЭК, участвовавшими в заседании, и затем хранятся в архиве вуза. После оформления протоколов обучающимся объявляются результаты защиты выпускных квалификационных работ. Тема выпускной квалификационной работы и ее оценка, а также решение ГЭК о присвоении квалификации вносятся в зачетную книжку и в Приложение к диплому, которое выдается выпускнику вместе с дипломом о высшем образовании. Защищенные выпускные квалификационные работы обучающимся не возвращаются и хранятся в библиотеке и архиве Института.

Обучающиеся, не прошедшие государственной итоговой аттестации в связи с неявкой на государственное аттестационное испытание по уважительной причине (временная нетрудоспособность, исполнение общественных или государственных обязанностей, вызов в суд), вправе пройти ее в течение 6 месяцев после завершения государственной итоговой аттестации.

Для этого обучающийся должен сдать в Учебный отдел личное заявление с приложенными к нему документами, подтверждающими уважительность причины.

Обучающиеся, не прошедшие государственное аттестационное испытание в связи с неявкой по неуважительной причине или в связи с получением оценки «неудовлетворительно», а также обучающиеся из числа инвалидов и не прошедшие государственное аттестационное испытание в установленный для них срок (в связи с неявкой на государственное аттестационное испытание или получением оценки «неудовлетворительно»), отчисляются из Института с выдачей справки об обучении, как не выполнившие обязанностей по добросовестному освоению образовательной программы и выполнению учебного плана.

Лицо, не прошедшее государственную итоговую аттестацию, может повторно пройти государственную итоговую аттестацию не ранее чем через год и не позднее чем через пять лет после срока проведения государственной итоговой аттестации, которая не пройдена обучающимся.

Для повторного прохождения государственной итоговой аттестации указанное лицо по его заявлению восстанавливается в Институте на период времени, установленный вузом, но не менее периода времени, предусмотренным календарным учебным графиком для государственной итоговой аттестации по соответствующей образовательной программе.

При повторном прохождении государственной итоговой аттестации по желанию обучающегося решением выпускающей кафедры ему может быть установлена иная тема выпускной квалификационной работы.

Восстановление для повторного прохождения государственных аттестационных испытаний определяется Порядком отчисления и восстановления обучающихся в Институте деловой карьеры.

3. ГОСУДАРСТВЕННАЯ ИТОГОВАЯ АТТЕСТАЦИЯ ДЛЯ ОБУЧАЮЩИХСЯ ИЗ ЧИСЛА ИНВАЛИДОВ

Для обучающихся из числа инвалидов государственная итоговая аттестация

проводится с учетом особенностей их психофизического развития, их индивидуальных возможностей и состояния здоровья (далее – индивидуальные особенности).

При проведении государственной итоговой аттестации обеспечивается соблюдение следующих общих требований:

- проведение государственной итоговой аттестации для инвалидов в одной аудитории совместно с обучающимися, не имеющими ограниченных возможностей здоровья, если это не создает трудностей для обучающихся при прохождении государственной итоговой аттестации;

- присутствие в аудитории ассистента (ассистентов), оказывающего обучающимся инвалидам необходимую техническую помощь с учетом их индивидуальных особенностей (занять рабочее место, передвигаться, прочитать и оформить задание, общаться с членами государственной экзаменационной комиссии);

- пользование необходимыми обучающимся инвалидам техническими средствами при прохождении государственной итоговой аттестации с учетом их индивидуальных особенностей;

- обеспечение возможности беспрепятственного доступа обучающихся инвалидов в аудитории, туалетные и другие помещения, а также их пребывания в указанных помещениях (наличие пандусов, поручней, расширенных дверных проемов, лифтов, при отсутствии лифтов аудитория должна располагаться на первом этаже, наличие специальных кресел и других приспособлений).

Все локальные нормативные акты Института по вопросам проведения государственной итоговой аттестации доводятся до сведения обучающихся инвалидов в доступной для них форме.

По письменному заявлению обучающегося инвалида продолжительность сдачи обучающимся инвалидом государственного аттестационного испытания может быть увеличена по отношению к установленной продолжительности его сдачи:

- продолжительность выступления обучающегося при защите выпускной квалификационной работы – не более чем на 15 минут.

В зависимости от индивидуальных особенностей обучающихся с ограниченными возможностями здоровья Институт обеспечивает выполнение следующих требований при проведении государственного аттестационного испытания:

а) для слепых:

- задания и иные материалы для сдачи государственного аттестационного испытания оформляются рельефно-точечным шрифтом Брайля или в виде электронного документа, доступного с помощью компьютера со специализированным программным обеспечением для слепых, либо зачитываются ассистентом;

- письменные задания выполняются обучающимися на бумаге рельефно-точечным шрифтом Брайля или на компьютере со специализированным программным обеспечением для слепых, либо надиктовываются ассистенту;

- при необходимости обучающимся предоставляется комплект письменных принадлежностей и бумага для письма рельефно-точечным шрифтом Брайля, компьютер со специализированным программным обеспечением для слепых;

б) для слабовидящих:

- задания и иные материалы для сдачи государственного аттестационного испытания оформляются увеличенным шрифтом;

- обеспечивается индивидуальное равномерное освещение не менее 300 люкс;

- при необходимости обучающимся предоставляется увеличивающее устройство, допускается использование увеличивающих устройств, имеющихся у обучающихся;

в) для глухих и слабослышащих, с тяжелыми нарушениями речи:

- обеспечивается наличие звукоусиливающей аппаратуры коллективного пользования, при необходимости обучающимся предоставляется звукоусиливающая аппаратура индивидуального пользования;

- по их желанию государственные аттестационные испытания проводятся в письменной форме;

г) для лиц с нарушениями опорно-двигательного аппарата (тяжелыми нарушениями двигательных функций верхних конечностей или отсутствием верхних конечностей):

- письменные задания выполняются обучающимися на компьютере со специализированным программным обеспечением или надиктовываются ассистенту;

- по их желанию государственные аттестационные испытания проводятся в устной форме.

Обучающийся инвалид не позднее, чем за 3 месяца до начала проведения государственной итоговой аттестации подает письменное заявление о необходимости создания для него специальных условий при проведении государственных аттестационных испытаний с указанием особенностей его психофизического развития, индивидуальных возможностей и состояния здоровья. К заявлению прилагаются документы, подтверждающие наличие у обучающегося индивидуальных особенностей.

В заявлении указывается необходимость (отсутствие необходимости) присутствия ассистента на государственном аттестационном испытании, необходимость (отсутствие необходимости) увеличения продолжительности сдачи государственного аттестационного испытания по отношению к установленной продолжительности (для каждого государственного аттестационного испытания).

**АВТОНОМНАЯ НЕКОММЕРЧЕСКАЯ ОРГАНИЗАЦИЯ
ВЫСШЕГО ОБРАЗОВАНИЯ
«ИНСТИТУТ ДЕЛОВОЙ КАРЬЕРЫ»**

**ТЕМАТИКА
выпускных квалификационных работ
на 2017-2018 учебный год**

Направление: 38.03.02 Менеджмент

Направленности (профили): Менеджмент в здравоохранении

Квалификация: «Бакалавр»

Программа рассмотрена и утверждена
на заседании кафедры менеджмента и
административного и уголовного права
29 августа 2017, протокол №1

Заведующий кафедрой
Кандидат экономических наук, доцент Бойко В.Л.

Москва,
2017

1. Адаптация молодого специалиста в условиях организации (на примере).
2. Актуальные вопросы предоставления государственных услуг в сфере здравоохранения и фармацевтической деятельности.
3. Анализ и оценка эффективности деятельности предприятий (на примере).
4. Анализ кадровой безопасности на предприятии (на примере).
5. Анализ формирования и реализации концепции безопасности предприятия (на примере).
6. Безопасность механизма функционирования рынка ценных бумаг и его институтов (на примере).
7. Бизнес-планирование и управление инвестиционным проектом (на примере).
8. Внедрение системы менеджмента качества на предприятии (на примере).
9. Внедрение системы управления бизнес-процессами на предприятии (на примере).
10. Внутренняя диагностика компании: определение сильных и слабых сторон (на примере).
11. Государственная кадровая политика в сфере здравоохранения.
12. Государственный контроль и надзор в сфере здравоохранения и фармацевтической деятельности.
13. Изменение организационной структуры как составляющая реализации стратегии (на примере).
14. Информационная аналитическая деятельность в системе экономической безопасности хозяйствующего субъекта (на примере).
15. Информационно-аналитическая работа в торговом бизнесе (на примере).
16. Использование современных информационных технологий в системе менеджмента предприятия (на примере).
17. Качество оказания медицинской помощи: проблемы и пути решения.
18. Конституционное право на охрану здоровья и медицинскую помощь: содержание и проблемы реализации.
19. Контроль и оценка реализации избранной стратегии (на примере).
20. Лицензирование медицинской деятельности.
21. Лицензирование фармацевтической деятельности.
22. Обоснование стратегии развития фирмы (на примере).
23. Образовательная стратегия организации как фактор повышения конкурентоспособности компании (на примере).
24. Оптимизация организационной структуры учреждения (на примере).
25. Организационная культура медицинской организации (на примере).
26. Организация инновационной деятельности на предприятии (на примере).
27. Особенности государственного управления региональным здравоохранением в условиях социально-экономических преобразования (на примере субъекта Российской Федерации).
28. Особенности мотивации трудовой деятельности работников учреждений здравоохранения (на примере).
29. Особенности системы управления персоналом медицинской организации (на примере).
30. Особенности управления кадровым потенциалом организации (на примере).
31. Особенности управления конфликтами в организации (на примере).

32. Оценка эффективности государственного управления в сфере здравоохранения.
33. Планирование в сфере здравоохранения (на примере).
34. Планирование и организация исследования системы управления предприятием (на примере).
35. Повышение качества и доступности оказания медицинской помощи.
36. Повышение эффективности менеджмента фирмы (на примере).
37. Повышение эффективности производственной деятельности предприятия (на примере).
38. Повышения эффективности деятельности менеджера (на примере).
39. Проблемы кадрового обеспечения медицинской организации (на примере).
40. Развитие системы здравоохранения в регионе.
41. Разработка бизнес-плана инвестиционного проекта (на примере).
42. Разработка кадровой политики организации (на примере).
43. Разработка конкурентной стратегии деятельности предприятия (на примере).
44. Разработка проекта оптимизации использования материальных ресурсов (на примере).
45. Разработка системы управления на основе бизнес-процессов организации (на примере).
46. Разработка системы управления на основе управления бизнес-единицами (на примере).
47. Разработка стратегии развития инновационного предприятия (на примере).
48. Роль стратегического управления в развитии организации (на примере).
49. Система государственного управления в сфере здравоохранения.
50. Совершенствование информационного обеспечения работы менеджера (на примере).
51. Совершенствование информационного обеспечения управления предприятием (на примере).
52. Совершенствование механизма реализации стратегии развития предприятия (на примере).
53. Совершенствование мотивационной стратегии фирмы (на примере).
54. Совершенствование организации деятельности диспетчерской службы скорой медицинской помощи (на примере).
55. Совершенствование организации оказания медицинской помощи жителям труднодоступных сельских населенных пунктов (на примере).
56. Совершенствование организации оплаты труда работников при внедрении эффективного контракта (на примере).
57. Совершенствование организации работы регистратуры медицинской организации.
58. Совершенствование организации труда руководителя предприятия (на примере).
59. Совершенствование организационной структуры управления предприятием (на примере).
60. Совершенствование организационной структуры управления учреждением (на примере).
61. Совершенствование производственной стратегии фирмы (на примере).
62. Совершенствование работы с обращением граждан (на примере).

63. Совершенствование разработки и выполнения стратегии деятельности организации на основе внедрения системы сбалансированных показателей (на примере).
64. Совершенствование системы мотивации персонала медицинской организации (на примере).
65. Совершенствование системы социально-психологической мотивации персонала организации (на примере).
66. Совершенствование системы стратегического управления фирмой (на примере).
67. Совершенствование стратегического управления организацией (на примере).
68. Совершенствование управление инвестиционным проектом (на примере).
69. Совершенствование управления ассортиментом выпускаемой продукции (на примере).
70. Совершенствование управления внешнеэкономической деятельностью предприятия (на примере).
71. Совершенствование управления издержками производства (на примере).
72. Совершенствование управления инвестиционными проектами на предприятии (на примере).
73. Совершенствование управления инновационным потенциалом предприятия (на примере).
74. Совершенствование управления капитальными вложениями на предприятии (на примере).
75. Совершенствование управления качеством продукции в современных условиях (на примере).
76. Совершенствование управления качеством продукции на основе ее стандартизации и сертификации (на примере).
77. Совершенствование управления конкурентоспособностью предприятия в современных условиях (на примере).
78. Совершенствование управления лизинговыми операциями как фактор повышения эффективности производства (на примере).
79. Совершенствование управления малым предприятием (на примере).
80. Совершенствование управления маркетинговой деятельностью предприятия (на примере).
81. Совершенствование управления материальными ресурсами (на примере).
82. Совершенствование управления мотивацией персонала организации (на примере).
83. Совершенствование управления оборотными средствами предприятия (на примере).
84. Совершенствование управления организационной структурой предприятия (на примере).
85. Совершенствование управления основными фондами предприятия (на примере).
86. Совершенствование управления предприятием на основе внедрения франчайзинга (на примере).
87. Совершенствование управления предприятием на основе внедрения новой техники и технологии (на примере).
88. Совершенствование управления предприятием на основе разработки стратегии и тактики его развития (на примере).

89. Совершенствование управления прибылью предприятия (на примере).
90. Совершенствование управления производительностью труда на основе использования экстенсивных и интенсивных факторов (на примере).
91. Совершенствование управления производительностью труда на основе стимулирования производственного персонала (на примере).
92. Совершенствование управления производительностью труда на предприятии (на примере).
93. Совершенствование управления производственной программой предприятия (на примере).
94. Совершенствование управления производственной программой предприятия (на примере).
95. Совершенствование управления работой предприятия на основе маркетинговых исследований (на примере).
96. Совершенствование управления развитием персонала (на примере).
97. Совершенствование управления рекламной деятельностью предприятия (на примере).
98. Совершенствование управления рентабельностью предприятия (на примере).
99. Совершенствование управления рисками на предприятии (на примере).
100. Совершенствование управления себестоимостью продукции (на примере).
101. Совершенствование управления себестоимостью продукции на основе внедрения системы «директ-костинг» (на примере).
102. Совершенствование управления структурными подразделениями компании (на примере).
103. Совершенствование управления трудовыми ресурсами на предприятии (на примере).
104. Совершенствование финансового менеджмента на предприятии (на примере).
105. Совершенствование финансово-хозяйственной деятельности предприятия (на примере).
106. Создание клинико-диагностической лаборатории (на примере).
107. Стратегическое лидерство: основные составляющие и пути формирования (на примере).
108. Стратегическое планирование в системе управления компанией (на примере).
109. Трансформация системы государственного управления здравоохранением: отечественный опыт.
110. Управление бизнес-процессами на предприятии (на примере).
111. Управление внедрением нового вида продукции на предприятии (на примере).
112. Управление временем руководителя предприятия (на примере).
113. Управление инновационным проектом (на примере).
114. Управление инновационным процессом на предприятии (на примере).
115. Управление компанией на основе системы сбалансированных показателей (или ключевых показателей эффективности) (на примере).
116. Управление лекарственными средствами в медицинской организации (на примере).
117. Управление модернизацией системы здравоохранения (на примере).
118. Управление на основе показателей КРІ (на примере).
119. Управление персоналом в государственном учреждении здравоохранения (на примере).

120. Управление проектами на предприятии (на примере).
121. Управление проектом внедрения системы менеджмента качества (на примере).
122. Управление проектом диверсификации бизнеса (на примере).
123. Управление проектом реструктуризации компании (на примере).
124. Управление рекламой на предприятии (на примере).
125. Управление технологическими инновациями на предприятии (на примере).
126. Управление финансовыми результатами деятельности учреждения здравоохранения (на примере).
127. Управление финансовыми ресурсами в медицинской организации (на примере).
128. Федеральные и региональные программы модернизации здравоохранения (на примере).
129. Формирование и развитие кадрового состава медицинской организации (на примере).
130. Формирование организационной культуры и ее роль в управлении учреждением здравоохранения (на примере).
131. Эффективное управление ресурсами в медицинской организации (на примере).

Образец заявления о выборе темы выпускной квалификационной работы

Проректору по учебной и методической работе

(ФИО проректора по учебной и методической работе)

от студента ___ курса

(направление и профиль)

(фамилия, имя, отчество)

(телефон)

(e-mail)

ЗАЯВЛЕНИЕ

Прошу Вас разрешить мне выполнять выпускную квалификационную работу на тему:

и назначить руководителя выпускной квалификационной работы

«__» _____ 20__ г.

(подпись студента)

Согласовано «__» _____ 20__ г.

(подпись руководителя выпускной

квалификационной работы)

.....

Образец задания на выпускную квалификационную работу

АВТОНОМНАЯ НЕКОММЕРЧЕСКАЯ ОРГАНИЗАЦИЯ
ВЫСШЕГО ОБРАЗОВАНИЯ
«ИНСТИТУТ ДЕЛОВОЙ КАРЬЕРЫ»

ЗАДАНИЕ

на выпускную квалификационную работу
направление: 38.03.02 «Менеджмент»

Студент _____

1. Тема: _____

2. Сроки сдачи студентом законченной работы:

3. Задание по главам:

4. Дата « ____ » _____ 20 ____ г.

Руководитель ВКР _____
(ученая степень, звание, должность, Ф.И.О.) (дата) (подпись)

Исполнитель задания _____
(обучающийся, Ф.И.О.) (дата) (подпись)

Примерный график контроля кафедры за ходом выполнения выпускной квалификационной работы

№ п/п	Контроль наличия	Дата контроля	Форма фиксации результатов контроля
1.	План проведения всего исследования, наличие сформулированной актуальности, предмета, объекта, целей и задач исследования и первой главы в целом	Через 2-3 дня после начала проектирования выпускной квалификационной работы	Отметка руководителя в бланке задания на выпускную квалификационную работу и передача информации зав. учебным кабинетом кафедры
2.	Готовность первой и второй глав	Через 1 неделю после начала проектирования выпускной квалификационной работы	Отметка руководителя в бланке задания на выпускную квалификационную работу и передача информации зав. учебным кабинетом кафедры
3.	Полная готовность первой и второй глав, проект третьей главы и заключения, плана презентации	Через 2 недели после начала проектирования выпускной квалификационной работы	Предварительная защита: информация студента о предварительных итогах выполнения выпускной квалификационной работы комиссии кафедры (зав. кафедрой или заместитель, руководитель выпускной квалификационной работы, ведущие преподаватели)
4.	Готовность выпускной квалификационной работы в целом	Через 3 недели после начала проектирования выпускной квалификационной работы	Отметка руководителя в бланке задания на выпускную квалификационную работу о ее завершении и проверке кафедрой качества оформления выпускной квалификационной работы

Обучающийся(аяся) _____ (Ф.И.О.) _____ (дата) _____ (подпись)

**АВТОНОМНАЯ НЕКОММЕРЧЕСКАЯ ОРГАНИЗАЦИЯ
ВЫСШЕГО ОБРАЗОВАНИЯ
«ИНСТИТУТ ДЕЛОВОЙ КАРЬЕРЫ»**



ВЫПУСКНАЯ КВАЛИФИКАЦИОННАЯ РАБОТА
на тему:

**«Управление рисками коммерческой Медицинской организации (на примере
Государственного автономного учреждения здравоохранения Ярославской
области «Клиническая больница № 2» (ГАУЗ ЯО КБ № 2))»**

Выполнил(а) студент(ка):

форма обучения: заочная
направление: 38.03.03 «Менеджмент»
профиль: Менеджмент в здравоохранении

Руководитель:

«ДОПУЩЕНО К ЗАЩИТЕ»

Проректор по учебной
и методической работе

Н.В. Кельчина

МОСКВА
2018

Образец оформления последнего листа выпускной квалификационной работы

Выпускная квалификационная работа выполнена мной самостоятельно. Используемые в работе материалы и концепции из опубликованной научной литературы и других источников имеют ссылки на них.

Экземпляр текста и его электронный вариант сданы на кафедру.

«__» _____ 20__ г.

(подпись)

Типовая структура выпускной квалификационной работы

Наименование раздела	Примерное кол-во страниц
Введение	3-5
1. Теоретическая часть	15-20
1.1. Характеристика современного состояния исследуемой проблемы и пути ее решения	8-10
1.2. Методические подходы к решению проблемы. Выбор инструментария	8-10
2. Аналитическая часть	20-25
2.1. Краткая характеристика исследуемого объекта	4-5
2.2. Анализ производственной системы (производственно-хозяйственной деятельности) или системы управления конкретного объекта исследования	12-15
2.3. Причины, мешающие эффективному функционированию рассматриваемого объекта. Выводы по результатам анализа	4-5
3. Проектная часть	20-25
3.1. Разработка проекта или рекомендация по совершенствованию экономической (управленческой) деятельности в соответствии с выбранной темой	12-15
3.2. Расчет социально-экономической эффективности проекта (рекомендаций)	5
3.3. Мероприятия по внедрению проекта (рекомендаций)	5
Заключение	4-5
Список использованных источников	3-5
Приложения	10
Итого:	75-90

Образец оформления содержания выпускной квалификационной работы

Направление «Менеджмент» профиль «Менеджмент в здравоохранении»

Тема: «Управление рисками коммерческой Медицинской организации (на примере Государственного автономного учреждения здравоохранения Ярославской области «Клиническая больница № 2» (ГАУЗ ЯО КБ № 2))»

СОДЕРЖАНИЕ

Введение	4
ГЛАВА 1. Теоретические основы управления рисками учреждения здравоохранения	7
1.1. Природа и классификация рисков.....	7
1.2. Методы оценки и управления рисками учреждения здравоохранения.....	11
ГЛАВА 2. Анализ рисков деятельности ГАУЗ ЯО КБ № 2	23
2.1. Краткая организационно-экономическая характеристика организации	23
2.2. Анализ имущественного положения и капитала.....	26
2.3. Оценка риска потери платежеспособности предприятия.....	32
2.4. Оценка риска потери финансовой устойчивости и платежеспособности	39
ГЛАВА 3. Мероприятия по снижению рисков и улучшению финансового состояния ГАУЗ ЯО КБ № 2	45
3.1. Основные направления снижения рисков деятельности и улучшения финансового состояния.....	47
3.2. Обоснование предложений и расчет экономического эффекта.....	49
Заключение	61
Список использованных источников	64
Приложения	67

Образец оформления списка использованных источников

В списке использованной литературы рекомендуется выделять следующие подразделы:

1. Нормативно-правовые акты.
2. Научная литература.
3. Другие источники (информационные агентства и интернет-сайты).

Нормативно-правовые акты располагаются по их юридической значимости (по убыванию уровня) и в хронологической последовательности (то есть по годам принятия, в порядке возрастания) в следующем порядке:

- Конституция Российской Федерации;
- Законы Российской Федерации;
- Указы Президента Российской Федерации;
- акты Правительства Российской Федерации;
- акты министерств и ведомств (постановления, положения, инструкции);
- решения иных государственных органов и органов местного самоуправления.

В списке должно быть указано полное название акта, дата его принятия, номер, а также официальный источник первичной публикации и последней редакции документа.

Например:

Конституция Российской Федерации (принято на всенародном голосовании 12 декабря 1993 г.) //Российская газета, 1993, № 237; Собрание законодательства Российской Федерации, 2014, № 19, ст. 2304.

Федеральный закон «Об акционерных обществах» от 26 февраля 1995 г. № 208-ФЗ //Собрание Законодательства Российской Федерации, 1996, № 1, ст. 1; 2014, № 19, ст. 2304.

Федеральный закон «О банках и банковской деятельности в Российской Федерации» от 02 декабря 1990 г. № 395-1-ФЗ //Ведомости Съезда народных депутатов РСФСР и Верховного Совета РСФСР, 1990, №27, ст. 357; Собрание законодательства Российской Федерации, 1996, №6, ст. 492; 2013, № 40 (Часть II), ст. 5317.

Приказ Минфина РФ от 05 октября 2011 № 124н «О внесении изменений в формы бухгалтерской отчетности организаций, утвержденные Приказом Министерства финансов Российской Федерации от 2 июля 2010 г. N 66н» //Российская газета, 2011, № 291.

Общероссийский классификатор управленческой документации ОК 011-93 //ИУС «Национальные стандарты», 2002, № 5; 2009; № 8.

Приказ ФСФР от 25.01 2007 г. № 07-4/пз-н «Об утверждении стандартов эмиссии ценных бумаг и регистрации проспектов ценных бумаг» //Бюллетень нормативных актов федеральных органов исполнительной власти, 2010, № 14.

Научная литература – монографии, учебники, учебные пособия, научные статьи и пр. располагаются в алфавитном порядке по фамилиям авторов (если автор на титульном листе не указан, то по названию книги); указываются также место и год издания.

Фамилия автора указывается в именительном падеже. Инициалы пишутся после фамилии. Если авторов два или три, то указываются фамилии всех авторов с инициалами в той же последовательности, как в источнике. Если авторов более трех, то указывается только фамилия первого автора с добавлением слов «и др.». Если название источника содержит дополнительные сведения (пособие, учебник и т.п.), то после основного названия ставится двоеточие, а затем идут дополнительные сведения с прописной буквы.

В случае выхода источника под общей редакцией (под редакцией) после наименования источника ставится косая линия (/) и с прописной буквы пишется: / Под общ. ред. или / Под ред.. Затем указываются инициалы и фамилия редактора в именительном падеже.

Если ссылка делается на какую-либо статью среди других произведений этого же автора, объединенных в одной книге, то после фамилии автора и его инициалов дается название статьи, затем ставятся две косые линии (//) и перечисляются все библиографические источники.

Место издания пишется сокращенно:

- Москва – М.,
- Киев – К.,
- Минск – Мн.,
- Санкт-Петербург – СПб.

Год издания указывается полностью, без буквы «г».

При ссылке на тома, выпуски, разделы, главы и страницы соблюдаются следующие правила:

- все сведения даются арабскими цифрами;
- примеры сокращений: том – т.; выпуск – вып.; книга – кн.; раздел – разд.; глава – гл.; страница – с.; часть – ч.

Например:

Морозова Ж.А. Заработная плата. Налоги. М.: НалогИнформ, 2015. – 344 с.

Нитецкий В.В., Зайнетдинов Ф.В., Суглобов А.Е. Практикум аудита в организациях: Учеб.-практ. пособие. М.: Дело, 2013. – 456 с.

Скобора В. В. Аудит: методология и организация. М.: Издательство «Дело и Сервис», 2014. – 398с.

При описании источников, взятых из журналов, пишутся фамилии и инициалы авторов, название статьи, затем две косые линии (//), название журнала, запятая, год, запятая, номер журнала, запятая, то есть каждая группа сведений разделяется запятой.

Например:

Воробьева Е. Оплата труда //Бухгалтерское приложение к газете «Экономика и жизнь», 2015, № 16.

Гейц И.В. Оплата труда при совмещении профессий и исполнении обязанностей временно отсутствующего работника //Консультант бухгалтера, 2015, № 10.

Гущина И.Э. Положение об оплате труда и материальном стимулировании сотрудников организации //Новое в бухгалтерском учете и отчетности, 2015, № 16.

При использовании материалов из газет указывается автор статьи, название статьи, название печатного органа, дата выхода номера газеты.

При использовании материалов Интернет-сайтов указывается автор материала, название материала. В списке сайтов источники должны иметь полный адрес.

Например:

Маслова Е.В. Показатели финансового состояния предприятия – Экономический интернет-журнал – <http://nbene.narod.ru/fin/ffin22.htm> – по состоянию на 11.02.2016.

При размещении на сайте только одного постоянно существующего источника допускается давать только адрес сайта.

Например:

Текущий сайт журнала «Финансовый менеджмент» – <http://www.finman.ru> – по состоянию на 12.04 2016;

Текущий сайт «Финансовый анализ» – <http://www.finanalisis.ru> – по состоянию на 12.04. 2016.

Экономический портал – <http://institutions.com/> – по состоянию на 12.04 2016 г.

Другие источники указываются автором в произвольной форме с учетом общепринятых правил ссылок на неопубликованные материалы. Такими могут быть сведения, переданные через электронные СМИ и др.

Оформление сносок на нормативно-правовые и литературные источники

Сноски на литературу

1. В тексте выпускной квалификационной работы при упоминании какого-либо автора надо указать сначала его инициалы, затем фамилию (например, *как подчеркивает В. И. Петров; по мнению В. Н. Иванова; следует согласиться с В. В. Сергеевыми* т. д.). В сноске, наоборот, сначала указывается фамилия, затем инициалы автора (т. е. *Петров В. И., Иванов В. Я.,* и т. д.).

2. При использовании научной работы (книги, статьи) в первый раз в сноске даются все выходные данные о ней (фамилия и инициалы автора, название, место издания, год, страница). При указании места издания населенный пункт указывается полностью, за исключением названий Москва (употребляется сокращение М.) и Санкт-Петербург (употребляется сокращение СПб.).

3. При использовании коллективных работ приводятся название работы, фамилия и инициалы ее ответственного редактора. Например:

«Система кредитования «работает» только в том случае, если в ней в полной мере присутствуют все блоки. Однако по своему содержанию она представляет собой не столько совокупность элементов (блоков), сколько взаимодействие их друг с другом. Налаживание этого взаимодействия и является центральной задачей менеджеров банка».¹

¹ Банковский менеджмент. Учебник / Под ред. проф. О.И. Лаврушина. М.: КноРус, 2010. С. 408.

Текст сноски начинают с абзацного отступа (1 см) и помещают в конце страницы, печатают меньшим шрифтом и с минимальным межстрочным интервалом (при шрифте текста – 14 пт, размер текста сноски – 10 пт).

При последующем упоминании того же произведения в сноске достаточно написать: Лаврушин О. И. Указ соч. С. 409.

4. При использовании статьи из сборника, журнала, газеты в сноске указываются фамилия и инициалы автора, название статьи, источник, год, номер, страница, на которой находится соответствующий текст. Например:

¹ Сытин Ф.М., Каяшева Е.В. Оценка операционного риска в коммерческом банке// Управление финансовыми рисками, 2014, №3. С. 24.

Сноски на нормативно-правовые источники

1. При первом упоминании об акте (кроме Конституции РФ) следует в тексте или сноске указать его полное наименование, кем и когда принят; в сноске обязательно дать источник.

Например: В соответствии с Федеральным законом «О несостоятельности (банкротстве)» от 26 октября 2002 г. № 127-ФЗ¹

¹ Собрание законодательства Российской Федерации, 2002, № 43, ст. 4190; 2014, №N 42, ст. 5612.

2. При дальнейшем упоминании того же акта можно использовать его краткое название.

Например: в соответствии со ст. 3 ФЗ «О несостоятельности (банкротстве)».

Однако обязательно следует назвать статьи и пункты акта, имеющие отношение к вопросу.

Сноски печатаются на тех страницах, к которым они относятся, и имеют сквозную последовательную нумерацию (в пределах всего документа). Печатание сносок в конце работы с общей порядковой нумерацией не допускается.

Примеры оформления таблиц

Таблица 1

Оценки уровня риска потенциальных убытков

		Показатели бизнес-риска 1 2 3		
Классификация финансового риска	А	Кредит по риску равен инвестиции	Высшее качество	Среднее качество
	Б	Высшее качество	Среднее качество	Удовлетворительно
	В	Среднее качество/ Удовлетворительно	Удовлетвори- тельно	Требует наблюдения
	Г	Требует соблюдения/ Сомнительно	Сомнительно	Сомнительно/ Плохо
	Д	Плохо	Плохо	Плохо

Таблица 6

Функции и подчиненность кредитных подразделений

Кредитные подразделения	Функции	Подчиненность
Заместитель председателя правления банка, курирующий вопросы кредитования	<ul style="list-style-type: none"> – Осуществление общего руководства кредитной деятельностью банка – Координация деятельности кредитных подразделений 	Председатель правления банка
Кредитный комитет	<ul style="list-style-type: none"> – Оценка и снижение кредитного риска – Рассмотрение документов и принятие решений о выдаче кредитов – Установление и изменение лимитов кредитования – Внесение изменений в кредитную политику банка 	Правление банка. Председатель правления банка
Группа по анализу и контролю кредитного риска	<ul style="list-style-type: none"> – Анализ состояния и качества кредитного портфеля – Выработка механизма реструктуризации проблемной задолженности 	Заместитель председателя правления банка, начальник управления кредитования

Кредитные подразделения	Функции	Подчиненность
Управление кредитования	<ul style="list-style-type: none"> – Руководство деятельностью кредитных отделов и служб – Контроль деятельности кредитных отделов и служб – Подготовка и предоставление отчетности по центральному банку 	Заместитель председателя правления банка
Отдел кредитования корпоративных клиентов	<ul style="list-style-type: none"> – Прием и оформление заявки на получение кредита – Оценка кредитоспособности потенциального заемщика – Разработка условий кредитного договора – Ведение кредитного досье заемщика – Сопровождение кредита 	Начальник управления кредитования
Отдел кредитования физических лиц	<ul style="list-style-type: none"> – Прием и оформление заявки на получение кредита – Оценка кредитоспособности потенциального заемщика – Разработка условий кредитного договора – Ведение кредитного досье заемщика – Сопровождение кредита 	Начальник управления кредитования
Отдел методологии кредитования	<ul style="list-style-type: none"> – Разработка документа о кредитной политике банка, «кредитного меморандума» – Разработка внутренних положений и инструкций по различным аспектам банковского кредитования 	Начальник управления кредитования

Таблица 3

Минимальные требования к заёмщику

Возраст	21-60 лет
Регистрация	Постоянная или временная на территории Москвы или Московской области
Трудовой стаж	Общий стаж не менее одного года
Занятость	Оформление взаимоотношений с работодателем в виде записи в трудовой книжке, трудового контракта либо иного документа
Кредитная история	Отсутствие отрицательной кредитной истории

Примеры оформления схем, диаграмм

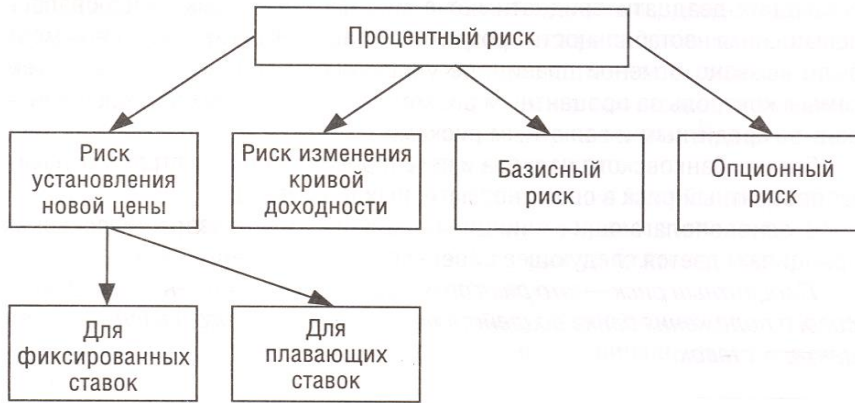


Рис. 1. Формы процентного риска

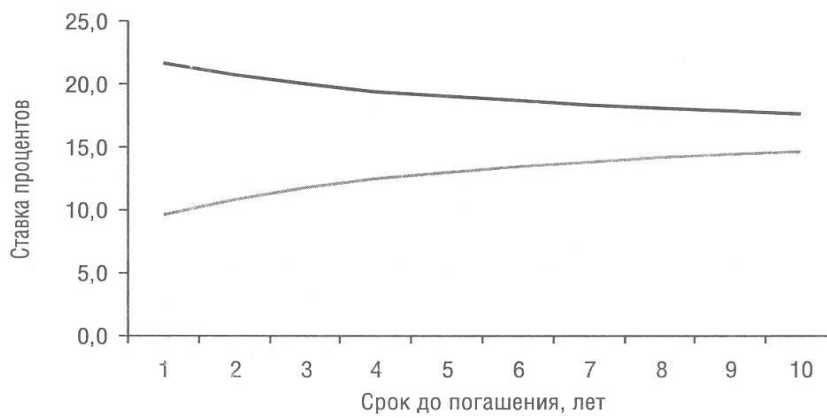


Рис. 2.5. Кривая доходности

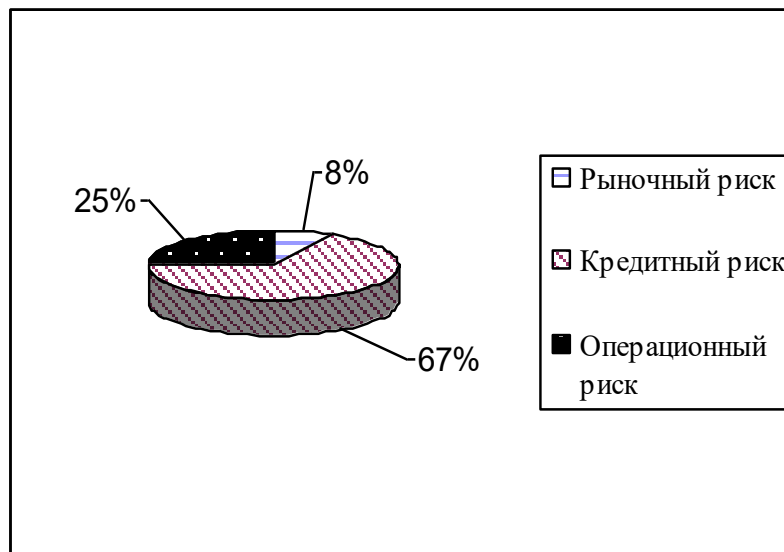


Рис. 3. Распределение рисков банка по видам

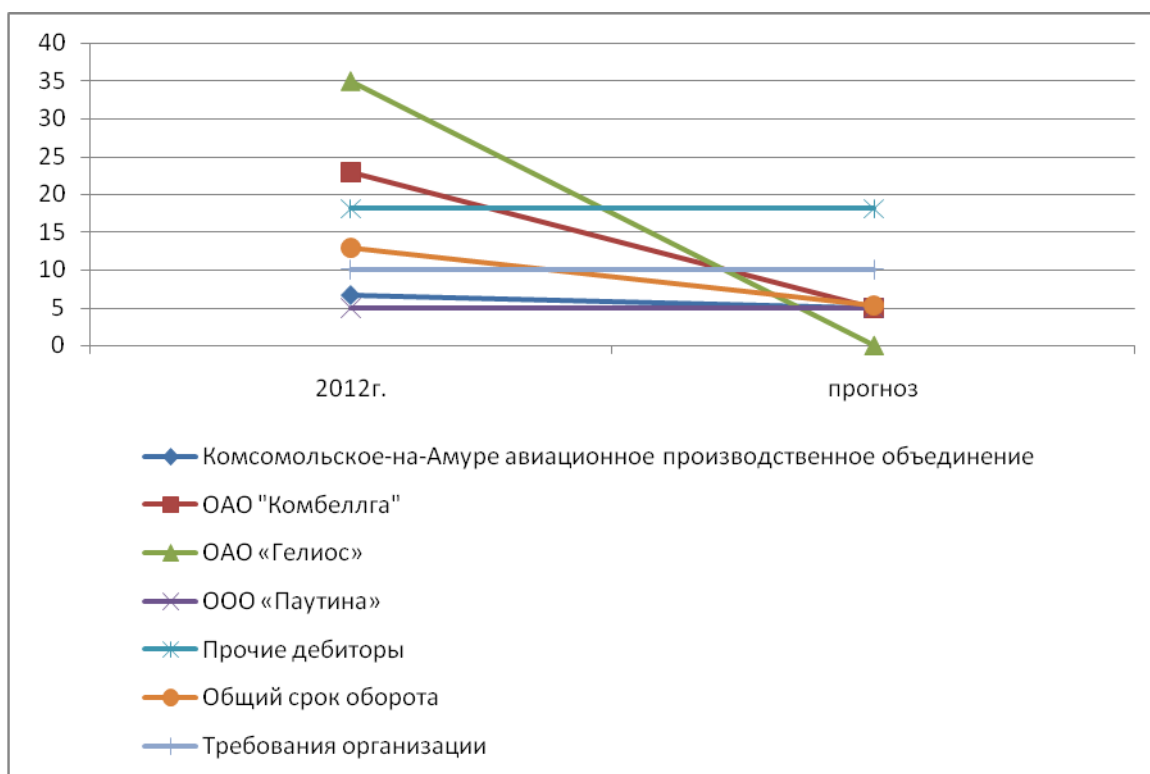


Рис. 20. Средневзвешенный оборот дебиторской задолженности основных дебиторов ООО «Пролог Резерв»

Примерная структура отзыва руководителя на выпускную квалификационную работу

**Автономная некоммерческая организация
высшего образования
ИНСТИТУТ ДЕЛОВОЙ КАРЬЕРЫ
Направление _____**

ОТЗЫВ НА ВЫПУСКНУЮ КВАЛИФИКАЦИОННУЮ РАБОТУ

Студента _____
на тему _____

Общая оценка содержания и оформления работы

Вывод

Руководитель _____
(Ф.И.О., ученая степень, звание)

Подпись _____ Дата _____

Примечание: Отзыв руководителя составляется в произвольной форме. Рекомендуется обратить внимание на следующие вопросы:

1. Соответствие содержания работы заданию на выпускную квалификационную работу.
2. Научный уровень работы, ее глубина, значение для практики управленческой или предпринимательской деятельности.
3. Творческий подход к разработке темы.
4. Правильность и обоснованность выводов.
5. Степень профессиональной подготовленности, проявившаяся в содержании выпускной квалификационной работы.
6. Уровень использования специальной научной литературы, нормативных актов, материалов экономической практики.
7. Степень самостоятельности студента, способность к экономическому анализу.
8. Качества, особо выделяющие работу студента.
9. Стил ь изложения, аккуратность оформления выпускной квалификационной работы.

Образец справки о практическом внедрении результатов исследования

СПРАВКА

о результатах внедрения предложений,
разработанных в выпускной квалификационной работе студентом

**Автономная некоммерческая организация
высшего образования
ИНСТИТУТ ДЕЛОВОЙ КАРЬЕРЫ**

_____ (фамилия, имя, отчество)

В процессе подготовки выпускной квалификационной работы по теме:

_____ студент _____

_____ (фамилия, имя, отчество)

принял непосредственное участие в разработке _____

_____ (перечень разработанных вопросов)

Полученные им результаты нашли отражение в методических разработках (в докладных и аналитических записках и т.п.) _____

_____ (или:
находятся в стадии внедрения; или: включены в инструктивные материалы и т.п.)

Подпись руководителя
организации или учреждения

Печать организации

Примерный план доклада на защите выпускной квалификационной работы

- Обоснование выбора темы, ее актуальность и практическая значимость.
- Степень разработанности данной проблемы в научной литературе.
- Цели, задачи, которые Вы ставили перед собой, приступая к исследованию.
- Максимально краткая характеристика структуры и содержания работы (по главам и разделам), а также основных источников (в том числе упомянуть практику работы конкретной организации).
- Выводы, к которым Вы пришли, исследовав проблему.
- Практические рекомендации, которые можно сформулировать по итогам исследования и внедрить в практику.
- Ответы на замечания, высказанные в рецензии на Вашу работу.

Вступительное слово следует оформить как связный текст объемом 2-3 страницы. К нему желательно приложить графики, таблицы, другой иллюстративный материал (если Вы будете демонстрировать его на доске в увеличенном виде или проецировать на экран с компьютера). Старайтесь не читать, а говорить, опираясь на свой текст, комментируя при этом материалы компьютерной презентации.

Иллюстративный материал можно распечатать в 6 экземплярах, скрепить, указать на первой странице фамилию и тему выпускной квалификационной работы и раздать перед защитой членам Государственной экзаменационной комиссии.

Ориентировочная длительность выступления – 5-7 минут.