



Автономная некоммерческая организация Высшего Образования  
«Институт деловой карьеры»

---

## ПРОГРАММА ПРОИЗВОДСТВЕННОЙ ПРАКТИКИ

**Б2.В.02(П) Практика по получению профессиональных умений и опыта  
профессиональной деятельности**

по направлению 38.03.01 Экономика

Направленности (профили): «Финансы и кредит»

**Квалификация: «Бакалавр»**



Программа практики  
рассмотрена и утверждена на  
заседании кафедры Экономики  
и финансового права  
24 августа 2018, протокол № 2

Заведующий кафедрой  
Кандидат юридических наук, доцент Берладир Ю.В.

Москва  
2018

## **Пояснительная записка**

**Вид практики:** производственная.

**Тип практики:** практика по получению профессиональных умений и опыта профессиональной деятельности.

**Способы проведения практики:** стационарная, выездная.

**Формы проведения производственной практики:** дискретно.

Производственная практика в рамках программы бакалавриата проводится в целях получения профессиональных умений и опыта профессиональной деятельности.

Производственная практика развивает у обучающихся способность к самостоятельным теоретическим суждениям, выводам и практическим действиям, вырабатывает навыки научного поиска и стремление к применению полученных знаний в будущей деятельности.

### **1. Перечень планируемых результатов обучения при прохождении практики, соотнесенных с планируемыми результатами освоения образовательной программы**

#### **1.1 Цели практики**

- закрепление теоретических знаний, полученных обучающимися в процессе изучения дисциплин гуманитарного, социального, экономического, математического, профессионального циклов.
- расширение профессионального кругозора обучающихся;
- изучение опыта работы в сфере деятельности соответствующего профиля «Финансы и кредит»;
- изучение и анализ организации экономического (финансового) отдела организации (учреждения);
- развитие навыков самостоятельного решения проблем и задач, связанных с проблематикой выбранной специализации;
- применение полученных в процессе обучения знаний для подготовки и последующего анализа финансовых (бухгалтерских) документов и дел.

#### **1.2 Задачи практики**

- ознакомление со спецификой деятельности организации (предприятия) и содержанием финансово-экономической работы в организации (предприятии), учреждении;
- изучение информации о деятельности, учредительных документах, финансовой и управленческой отчетности, внутренних положениях организации (предприятия), учреждения;
- изучение бухгалтерской и финансовой отчетности организации (предприятия), учреждения;
- участие в расчетно-экономической работе финансового отдела, бухгалтерии, внесение предложений по совершенствованию финансово-экономической деятельности организации (предприятия), учреждения;

- развитие коммуникационных навыков;
- приобретение опыта работы в трудовых коллективах при решении производственно-экономических вопросов;

### 1.3 Планируемые результаты освоения образовательной программы при прохождении практики

В результате прохождения практики обучающиеся должны овладеть следующими компетенциями:

Шифр компетенции	Результаты освоения	Планируемые результаты обучения
ПК-7	Способность, используя отечественные и зарубежные источники информации, собрать необходимые данные проанализировать их и подготовить информационный обзор и/или аналитический отчет	<p><b>Знать:</b></p> <ul style="list-style-type: none"> <li>– закономерности функционирования современной экономики на макро- и микроуровне;</li> <li>– основные особенности российской экономики, ее институциональную структуру, направления экономической политики государства;</li> <li>– основные особенности ведущих школ и направлений экономической науки;</li> </ul> <p><b>Уметь:</b></p> <ul style="list-style-type: none"> <li>– проводить статистические обследования, опросы, анкетирование и первичную обработку их результатов;</li> <li>– представлять результаты аналитической и исследовательской работы в виде выступления, доклада, информационного обзора, аналитического отчета, статьи;</li> </ul> <p><b>Владеть:</b></p> <ul style="list-style-type: none"> <li>– методологией экономического исследования;</li> <li>– современными методами сбора, обработки и анализа экономических и социальных данных;</li> </ul>
ПК-8	Способность использовать для решения аналитических и исследовательских задач современные технические средства и информационные технологии	<p><b>Знать:</b></p> <ul style="list-style-type: none"> <li>– основные информационные технологии, используемые для решения аналитических и исследовательских задач</li> </ul> <p><b>Уметь:</b></p> <ul style="list-style-type: none"> <li>– осуществлять правильный выбор информационных технологий для решения аналитических и исследовательских задач;</li> <li>– применять технические средства для решения аналитических и исследовательских задач</li> </ul> <p><b>Владеть:</b></p>

Шифр компетенции	Результаты освоения	Планируемые результаты обучения
		– навыками использования современных технических средств и информационных технологий для решения аналитических и исследовательских задач

## 2. Место практики в структуре образовательной программы

Производственная практика является составляющей учебного плана. Производственная практика входит в состав блока 2 «Практики» программы бакалавриата.

Производственная практика относится к вариативной части программы подготовки и представляет собой вид работы, ориентированной на профессионально-практическую подготовку.

Выполнение производственной практики и полученные при этом компетенции необходимы для подготовки к итоговой аттестации и непосредственного использования в последующей профессионально-экономической деятельности для осуществления самостоятельной научной (теоретической и исследовательской) деятельности.

Прохождение производственной практики опирается на знания, умения и владения, приобретенные при предшествующем обучении, в том числе дисциплин: «Макроэкономика», «Микроэкономика», «Методы оптимальных решений», «Менеджмент», «Маркетинг», «Математическое моделирование в экономике», «Информационные технологии» и др. для решения задач профессиональной деятельности.

## 3. Объем, структура и содержание практики

### 3.1 Объем практики

	Очная форма	Заочная форма
Сроки прохождения практики	4 семестр	10 семестр
Объем практики в ЗЕ	3	3
Продолжительность в неделях	2	2
Продолжительность в академ. час.	108	108
Промежуточная аттестация	Зачет с оценкой	Зачет с оценкой

### 3.2 Структура и содержание практики

Производственная практика проводится на предприятиях производственной и финансово-банковской сфер, в научно-исследовательских учреждениях, госу-

дарственных организациях и структурах, а также в компаниях и фирмах различных форм собственности.

Для обучающихся по профилю «Финансы и кредит» следует выбирать финансовые, кредитные, страховые учреждения или финансовые и аналитические службы организаций (предприятия) различных отраслей, сфер и форм собственности, финансовые отделы органов государственной и муниципальной власти.

Производственная практика проводится в соответствии с календарным графиком образовательного процесса, на основе разработанной и утвержденной в соответствующем порядке программы либо по индивидуальной программе для обучающихся, исполняющих должностные функции на конкретных объектах.

№ п/п	Разделы (этапы) практики	Виды учебной работы, на практике, включая самостоятельную работу обучающихся и трудоемкость (в часах)	Формы текущего контроля
1.	<p>Подготовительный этап:</p> <p>Инструктаж по поиску информации в соответствии с целями и задачами практики в организации;</p> <p>Составление плана прохождения практики.</p> <p>- составление дневника прохождения практики.</p>	<p>Ознакомительная лекция о цели и задачах прохождения производственной практики</p> <p>Разработка плана прохождения практики.</p> <p>Заполнение дневника прохождения практики.</p> <p>Трудоемкость — 4</p>	<p>Знание организационной структуры организации (предприятия) и соподчиненности подразделений</p> <p>План прохождения практики</p> <p>Заполненный дневник прохождения практики</p>
2.	<p>Основной этап: прохождение практики и выполнение индивидуального задания.</p>	<p>Практиканту следует описать организацию (предприятие) на котором он проходил практику по следующей схеме:</p> <ul style="list-style-type: none"> <li>• общая характеристика объекта практики (предприятия, организации);</li> <li>• цели и задачи деятельности предприятия (организации);</li> <li>• взаимодействие со смежными и вышестоящими организациями, предприятиями и учреждениями;</li> <li>• выпускаемая продукция (предоставляемые услуги);</li> <li>• организационная структура предприятия (организационно-правовые формы предприятий, наличие структурных подразделений и характер организационных отношений между ними);</li> </ul>	<p>Руководителем практики от организации и руководителем практики от профильной организации (предприятия), учреждения контролируется соблюдение выполнения рабочего графика (плана) практики.</p>

№ п/п	Разделы (этапы) практики	Виды учебной работы, на практике, включая самостоятельную работу обучающихся и трудоемкость (в часах)	Формы текущего контроля
		<ul style="list-style-type: none"> <li>• производственная структура предприятия (технологический аспект) – при его наличии;</li> <li>• уровень автоматизации процессов;</li> <li>• анализ показателей деятельности предприятия (организации) за 2 – 3 года.</li> <li>• выполнение индивидуального задания</li> </ul> Трудоемкость — 94	
3.	Экспериментальный этап: обработка и анализ полученной информации, оформление отчета	Использование информационных технологий для обработки собранной информации, анализ обработанной информации. Написание отчета Трудоемкость — 8	Графики, диаграммы. Выводы, предложения.
	Заключительный этап: сдача отчёта о практике научному руководителю и защита на кафедре.	Подготовка к защите отчета Трудоемкость -2	Зачет Отчет о прохождении практики

### **Ознакомление с характеристикой финансово-хозяйственной деятельности предприятия**

Обучающиеся должны изучить:

- структуру и характер деятельности организации (предприятия) учреждения, структуру управления, должностные обязанности работников финансовых служб;
- схему документооборота;
- основные показатели, характеризующие результаты деятельности хозяйствующего субъекта в отчетном и предшествующих годах;
  - организацию системы внутреннего контроля;
  - учетную политику предприятия;

Данный раздел изучается на основе учредительных документов предприятия, его устава, организационных приказов о создании органов управления и его структуры, документов финансовой отчетности и др.

**Сбор и характеристика аналитической информации. Общее ознакомление с информационной базой для проведения экономического анализа. Проверка данных бухгалтерской (финансовой) отчетности и определение степени ее достоверности.**

1. Учетная политика организации в целях бухгалтерского учета и налогообложения.

2. Состав и характеристика промежуточной и годовой бухгалтерской отчетности организации.

- Состав и характеристика статистической отчетности.
- Дополнительная учетная и внеучетная информация.
- Результаты аудиторских проверок и комплексных (тематических) проверок налоговыми органами.
- Соблюдение сроков представления бухгалтерской и статистической отчетности, ее полноты и правильности оформления.
- Проверка взаимной согласованности показателей в различных формах бухгалтерской отчетности.
- Учетная политика организации в целях бухгалтерского учета и налогообложения.

#### **Анализ финансового состояния организации.**

- Анализ финансовой независимости.
- Анализ платежеспособности и ликвидности.
- Анализ чистых активов.
- Анализ денежных потоков.
- Анализ дебиторской и кредиторской задолженности.
- Анализ эффективности использования оборотных активов.
- Оценка вероятности банкротства организации.
- Интегральная (рейтинговая) оценка финансового состояния.
- - Пути (резервы) улучшения финансового состояния.

#### **Анализ финансовых результатов организации.**

- Общая характеристика формирования доходов и расходов от обычных видов деятельности организации, ее прочих доходов и расходов.
- Анализ динамики показателей прибыли.
- Факторный анализ прибыли до налогообложения (бухгалтерской прибыли) в целом и в разрезе ее отдельных элементов.
- Факторный анализ прибыли от продаж продукции, товаров, работ, услуг.
- Факторный анализ чистой прибыли.
- Анализ использования чистой прибыли.
- Расчет резервов роста бухгалтерской и чистой прибыли и возможные управленческие решения по их мобилизации.

#### **Анализ рентабельности деятельности организации.**

- Анализ динамики показателей эффективности (рентабельности) деятельности организации.
- Факторный анализ рентабельности отдельных видов продукции, товаров, работ, услуг.
- Факторный анализ рентабельности продаж продукции, товаров, работ, услуг.
- Факторный анализ рентабельности затрат на проданную продукцию, работы, услуги.

- Факторный анализ рентабельности капитала, авансированного в активы (рентабельности активов).
- Факторный анализ рентабельности производственных фондов.
- Факторный анализ рентабельности чистых активов.
- Факторный анализ рентабельности собственного капитала.
- Факторный анализ рентабельности и доходности акционерного капитала.
- Анализ устойчивости экономического роста.
- Расчет и анализ порога рентабельности (точки безубыточности) продаж, запаса финансовой прочности и эффекта операционного рычага
- Пути повышения эффективности деятельности организации.

### **Учет финансовых результатов**

Обучающийся должен изучить:

- организацию синтетического и аналитического учета доходов и расходов, порядок закрытия счетов доходов и расходов, выявление финансового результата;
- раскрытие информации о расходах в бухгалтерской и налоговой отчетности.

По итогам проделанной на данном участке учета работы обучающийся должен уметь:

- вести карточки аналитического учета по счетам доходов и расходов;
- производить закрытие счетов доходов и расходов, определять финансовый результат месяца, рассчитывать величину налога на прибыль и отражать проведенные операции в регистрах бухгалтерского учета;
- отражать информацию о доходах и расходах предприятия в финансовой отчетности

### **Финансовая отчетность организации**

Обучающийся должен изучить:

- порядок и технику составления бухгалтерского баланса, отчета о прибылях и убытках и других форм бухгалтерской финансовой отчетности;
- взаимосвязь показателей бухгалтерского баланса и других форм финансовой отчетности;
- способы экспресс-анализа финансового состояния предприятия по данным бухгалтерской отчетности, применяемые на предприятии.

По итогам проделанной на данном участке учета работы обучающийся должен уметь:

- составлять финансовые отчеты (Баланс – форма № 1, Отчет о прибылях и убытках – форма № 2, Отчет о движении денежных средств – форма № 4, Приложение к бухгалтерскому балансу – форма № 5);
- проводить экспресс-анализ финансового состояния предприятия по данным финансовых отчетов.

### **Обобщение результатов анализа.**

- Резервы улучшения финансового состояния, роста бухгалтерской и чистой прибыли и эффективности деятельности организации.
- Конкретные рекомендации по мобилизации выявленных резервов.

В дополнение к основному тематическому плану в период практики обучающийся выполняет индивидуальное задание по углубленному анализу отдельных



сторон деятельности организации (**приложение 1**). Тема индивидуального задания определяется практикантом совместно с руководителем практики от организации и согласовывается с руководителем практики от профильной организации (предприятия), учреждения по месту прохождения производственной практики.

Тема определяется с учетом потребностей анализируемой организации (предприятия), учреждения, будущей профессиональной ориентации практиканта и специфики базы практики.

### **3.3 Руководство и контроль за прохождением производственной практики**

Учебно-методическое руководство производственной практикой обучающихся, обучающихся по направлению 38.03.01 Экономика (направленность (профиль) подготовки Финансы и кредит), осуществляет кафедра Экономики и финансового права, обеспечивающая выполнение учебного плана и рабочей программы практики, а также высокое качество ее проведения.

Кафедра выделяет в качестве руководителей практики профессоров, доцентов и опытных преподавателей, хорошо знающих практическую учетную и аналитическую работу в организациях.

Руководитель практики от кафедры:

- составляет рабочий график (план) проведения производственной практики;
- разрабатывает индивидуальные задания для обучающихся, выполняемые в период производственной практики;
- участвует в распределении обучающихся по рабочим местам и видам работ в организации;
- осуществляет контроль за соблюдением сроков проведения практики и соответствием ее содержания требованиям, установленным ОПОП ВО.
- оказывает помощь обучающимся по всем вопросам, связанным с прохождением практики;
- проводит собеседование с обучающимися по итогам практики, знакомится с его отчетом;
- дает на заседании кафедры характеристику обучающегося при прохождении практики и предлагает оценку его работы.

Общее руководство практикой обучающихся в организации возлагается приказом его руководителя на руководство финансовыми службами или их заместителей.

Руководитель практики от профильной организации:

- согласовывает индивидуальные задания, содержание и планируемые результаты практики;
- предоставляет рабочие места обучающимся;
- обеспечивает безопасные условия прохождения практики обучающихся, отвечающие санитарным правилам и требованиям охраны труда;
- проводит инструктаж обучающихся с требованиями охраны труда, техники безопасности, пожарной безопасности, а также правилам внутреннего трудового распорядка
- совместно с руководителем практики от кафедры организует и контролирует ход практики обучающегося в соответствии с программой и утвержденными календарными планами прохождения практики;

- обеспечивает на месте обучающихся всеми необходимыми материалами для полноценного прохождения практики;
- проверяет соответствие записей в дневнике действительно выполненной практикантом работе;
- контролирует соблюдение практикантами правил внутреннего распорядка и трудовой дисциплины, осуществляет учет работы обучающихся.

Обучающиеся при прохождении практики получают от руководителя указания, рекомендации и разъяснения по всем вопросам, связанным с организацией и прохождением практики, выполняют запланированные мероприятия в рамках производственной практики, отчитываются по выполняемой работе в соответствии с графиком проведения практики.

В период прохождения практики обучающийся должен полностью выполнить задания, предусмотренные календарным планом и программой. Рабочий день практиканта определяется распорядком дня соответствующих отделов. Обучающийся обязан изучить и неукоснительно выполнять действующие на базе практики правила внутреннего трудового распорядка, охраны труда, техники безопасности и производственной санитарии, а также ему необходимо провести анализ финансово-хозяйственной деятельности организации (предприятия) и учреждения и собрать материалы для формирования отчета по практике.

Обучающийся обязан ежедневно вести дневник, в котором должны записываться необходимые цифровые материалы, краткое содержание выполненных работ.

### 3.4 Формы отчетности по практике

По окончании практики руководителю от кафедры должны быть представлены письменный отчет о выполнении всех заданий, полностью оформленный дневник и характеристика, подписанные непосредственным руководителем практики от организации.

Отчет о практике составляется по следующей примерной схеме:

- краткая характеристика организации, на которой проходила практика (наименование, организационная структура, объем и характер деятельности);
- описание организации, анализ финансово-хозяйственной деятельности организации (предприятия), учреждения (с приложением всех необходимых документов).

Текст отчета по практике (**приложение 2**) печатается на персональном компьютере, формат листа А4, шрифтом Times New Roman, кегль 12-14 в редакторе Apache OpenOffice.org Writer через 1,5 межстрочный интервал. Оптимальный объем отчета не более 20-25 страниц (без иллюстрации).

По мере надобности отчет по практике может иллюстрироваться документами, рисунками, картами, схемами, диаграммами, фотографиями и т.п. Все приложения также оформляются в редакторе Apache OpenOffice: электронные таблицы – Apache OpenOffice.org Calc, презентации – Apache OpenOffice.org Impress, рисунки – Apache OpenOffice.org Draw.

Поля документа устанавливаются следующим образом: левое – 20 мм., правое – 10 мм., верхнее – 10 мм. и нижнее – 20 мм. от края листа.

Оформление отчета по производственной практике производится в следующей последовательности:

Титульный лист.

Дневник.

Характеристика руководителя практики от организации, заверенная печатью.

Текстовая часть отчета (не более 25 машинописных страниц).

Приложения (формы документов, графики, расчеты, аналитические таблицы, продукт компьютерной обработки учетно-экономической информации и т.д.).

В текстовой части отчета необходимо делать ссылки на соответствующие приложения. Требования к написанию текстовой части отчета в **приложении 3**.

Если имеются акты на внедрение рекомендаций, подписанные обучающимся и руководством финансовых служб организации (предприятия), учреждения, то они размещаются после характеристики. Акт должен быть заверен печатью организации.

Готовый отчет по практике подписывается студентом-практикантом и руководителями практики от кафедры и профильной организации. Все документы (титульный лист, характеристика, дневник) должны быть заверены печатями базы практики.

### **3.5 Подведение итогов производственной практики**

Все документы, свидетельствующие о прохождении практики обучающимся, должны быть аккуратно оформлены и собраны в отдельную папку.

По итогам практики обучающийся в течение трех дней с момента окончания производственной практики представляет руководителю следующий комплект документов по итогам ее прохождения:

1. Отчет о практике содержит не более 50 страниц, в том числе текстовой части не более 25 страниц, в котором находят отражение следующие вопросы:

- место прохождения и длительность практики;
- описание проделанной работы в соответствии с программой практики и индивидуальными заданиями руководителя;
- анализ изученных документов и подобранных материалов;
- изложение вопросов, которые возникли в процессе прохождения практики;
- личное суждение обучающегося о деятельности организации – места прохождения практики;
- конкретные предложения по улучшению финансово-хозяйственной деятельности организации (предприятия), учреждения.

3. Дневник (**приложение 4**) прохождения производственной практики, подписанный Обучающийся с указанием краткого содержания выполненной работы и места работы (замещаемой должности);

4. Отзыв-характеристику по итогам практики, заверенный подписью руководителя и печатью организации, на базе которой осуществлялось прохождение преддипломной практики. В характеристике отражается умение обучающегося применять полученные в период обучения теоретические знания, объем выполнения программы практики, имеющиеся недостатки в теоретической подготовке обучающегося, оценка работы студента-практиканта в целом (**приложение 5**).

Аттестация по итогам практики проводится на основании отчета о прохождении практики.

По окончании практики обучающийся защищает отчет в комиссии, назначенной заведующим кафедрой. В состав комиссии входит один из преподавателей, ве-

дущих специальные курсы, на базе которых проводится практика, руководитель практики от кафедры и по возможности руководитель практики от предприятия.

При оценке итогов работы Обучающихся на практике принимается во внимание характеристика, данная ему руководителем практики от предприятия.

Обучающийся, не выполнивший программу практики, получивший отрицательный отзыв о работе или неудовлетворительную оценку при защите отчета, направляется повторно на практику. Обучающиеся, повторно получившие неудовлетворительную оценку, будут отчислены из Института как имеющие академическую задолженность.

Общие итоги практики подводятся на заседании кафедры.

**4. Фонд оценочных средств для проведения промежуточной аттестации обучающихся по практике является отдельным документом.**

**4.1. Типовые контрольные задания, необходимые для оценки знаний, умений, навыков и (или) опыта деятельности, характеризующих этапы формирования компетенций**

**4.1.1 Тематика индивидуальных заданий на практику**

1. Способы экспресс-анализа финансового состояния организации.
2. Методы оценки и анализа финансовой устойчивости организации.
3. Методы оценки финансовой независимости организации.
4. Методы оценки платежеспособности организации.
5. Углубленный анализ платежеспособности организации.
6. Анализ ликвидности и платежеспособности организации.
7. Методы оценки кредитоспособности организации - ссудозаемщика коммерческого банка.
8. Анализ эффективности использования материальных оборотных активов.
9. Анализ состава, структуры и оборачиваемости дебиторской задолженности.
10. Анализ качества дебиторской задолженности.
11. Анализ состава, структуры и оборачиваемости кредиторской задолженности.
12. Анализ дебиторской и кредиторской задолженности.
13. Анализ формирования и эффективности использования заемного капитала.
14. Анализ расчетов с бюджетом.
15. Методы оценки финансовой устойчивости организации.
16. Диагностика финансовой устойчивости организации.
17. Прогнозный анализ финансового состояния организации.
18. Методы анализа потенциального банкротства.
19. Методы оценки вероятности банкротства организации.
20. Финансовый анализ неплатежеспособных организаций.
21. Сравнительная оценка методик анализа денежных потоков.
22. Анализ движения денежных средств на основе прямого и косвенного методов.
23. Углубленный факторный анализ прибыли до налогообложения.
24. Маржинальный анализ прибыли.
25. Углубленный факторный анализ чистой прибыли.

26. Анализ доходности собственного капитала.
27. Анализ эффективности использования собственного капитала.
28. Анализ рентабельности отдельных видов продукции (работ, услуг).
29. Анализ затрат по обычным видам деятельности и себестоимости продукции (работ, услуг).
30. Факторный анализ затрат на производство продукции (работ, услуг).
31. Факторный анализ себестоимости продаж продукции (работ, услуг).
32. Факторный анализ материальных затрат на производство продукции (работ, услуг).
33. Факторный анализ комплексных статей затрат на производство и продажу продукции (работ, услуг).
34. Факторный анализ издержек обращения.
35. Факторный анализ объема продаж и производства продукции (работ, услуг).
36. Анализ влияния объема производства и продаж продукции (работ, услуг) на финансовую устойчивость организации.
37. Анализ взаимосвязи объема производства, затрат и прибыли.
38. Анализ обеспеченности организации производственными ресурсами и эффективности их использования.
39. Анализ эффективности инвестиций.
40. Расчет эффективности инвестиционного проекта.
41. Методы оценки инвестиционных проектов.
42. Оценка инвестиционной привлекательности организации.
43. Анализ эффективности инвестиционной деятельности.
44. Анализ эффективности финансовых вложений.
45. Анализ операций с ценными бумагами.
46. Особенности анализа эффективности финансово-хозяйственной деятельности финансовых компаний.
48. Особенности анализа эффективности внешнеэкономической деятельности.
49. Особенности анализа эффективности финансово-хозяйственной деятельности внешнеторговых фирм.
50. Особенности анализа эффективности финансово-хозяйственной деятельности инвестиционных компаний.
51. Особенности анализа эффективности финансово-хозяйственной деятельности туристических фирм.
52. Особенности анализа эффективности финансово-хозяйственной деятельности предприятий оптовой и розничной торговли.
53. Особенности анализа эффективности финансово-хозяйственной деятельности строительных организаций.
54. Особенности анализа эффективности финансово-хозяйственной деятельности научно-исследовательских и проектных организаций.
55. Особенности анализа эффективности финансово-хозяйственной деятельности организаций автотранспорта.
56. Особенности анализа эффективности финансово-хозяйственной деятельности сельскохозяйственных предприятий и аграрно-промышленных фирм.
57. Особенности анализа эффективности финансово-хозяйственной деятельности лизинговых компаний.
58. Анализ лизинговых операций.

59. Анализ эффективности лизинга.
60. Особенности анализа эффективности финансово-хозяйственной деятельности инновационных компаний.
61. Особенности анализа состава, структуры и динамики капитала на основе консолидированной отчетности.
62. Анализ влияния учетной политики на финансовые показатели деятельности организации.

#### 4.2 Шкала оценки прохождения практики, защиты отчета по практике

Отлично	Хорошо	Удовлетворительно	Неудовлетворительно
<b>Качество собранного материала</b>			
Собранный материал полностью обеспечивает выполнение задач и заданий практики; актуален; достаточно полон.	Собранный материал частично обеспечивает выполнение задач и заданий практики; не весь актуален; сравнительно полон.	Собранный материал частично обеспечивает выполнение задач и заданий практики; на половину неактуален; сравнительно полон.	Собранный материал не полон; весьма устаревший; не способствует расширению компетенций и выполнению заданий практики
<b>Качество оформления отдельных элементов и в целом отчета по практике</b>			
Таблицы, иллюстрации и в целом отчет оформлены строго в соответствии с требованиями.	В оформлении таблиц, иллюстраций и в целом отчета допущено не более 5 незначительных неточностей.	В оформлении таблиц, иллюстраций и в целом отчета допущено не более 5-8 незначительных неточностей.	В оформлении таблиц, иллюстраций и в целом отчета допущено более 15 незначительных неточностей в оформлении и/или отчет оформлен без соблюдения требований, отчет по практике не рекомендуется к защите
<b>Посещаемость практики</b>			
Обучающийся все дни практики посетил	Обучающийся не посетил 1 день практики	Обучающийся не посетил 2 дня практики	Обучающийся не посетил 3 дня практики и более
<b>Отношение к выполняемой работе</b>			
Обучающийся проявил интерес к работе, исполнительность, аккуратность, дисциплинированность, грамотность, умение работать с современными	Обучающийся проявил интерес к работе, исполнительность, аккуратность, дисциплинированность, самостоятельность, коммуникабель-	Обучающийся не проявил явного интереса к работе, но был исполнителем, аккуратен, дисциплинирован; показал грамотность, умение работать с	Обучающийся не проявил интерес к работе, исполнительность; неаккуратен; не показал умение работать с современными информационными

Отлично	Хорошо	Удовлетворительно	Неудовлетворительно
менными информационными системами, коммуникабельность, самостоятельность	ность; показал уверенность умения работать с современными информационными системами	современными информационными системами, коммуникабельность, самостоятельность	системами, зависим в решении задач практики
<b>Защита отчета по практике</b>			
на защите грамотно и глубоко изложил основные положения отчета, собственные выводы по итогам практики и внес предложения по совершенствованию программы прохождения практики; аргументировано ответил на вопросы, заданные руководителем практики и членами комиссии	изложил основные положения отчета в целом грамотно, сформулировал собственные выводы по итогам практики, но при этом обнаружил незначительные пробелы в знаниях об исследуемом предприятии; ответы на вопросы членов комиссии давал уверенно, но недостаточно точно	не смог убедительно и грамотно выступить с отчетом, не показал понимания сути заданий по практике; не давал правильных ответов на большинство поставленных вопросов	отсутствовал на защите отчетов по производственной практике по неуважительной причине; не смог выступить с отчетом, не показал понимания сути заданий по практике; не давал правильных ответов на поставленные вопросы

## 5. Перечень учебной литературы и ресурсов сети «интернет», необходимой для проведения практики

### 5.1 Перечень основной учебной литературы

1. Агапова Т.А. Макроэкономика [Электронный ресурс] : учебник / Т.А. Агапова, С.Ф. Серёгина. — Электрон. текстовые данные. — М. : Московский финансово-промышленный университет «Синергия», 2013. — 560 с. — 978-5-4257-0128-2. — Режим доступа: <http://www.iprbookshop.ru/17022.html>МАКРОЭКОНОМИКА. Учебник и практикум . Кульков В.М., Теняков И.М. 2014
2. Головицына М.В. Информационные технологии в экономике [Электронный ресурс] / М.В. Головицына. — Электрон. текстовые данные. — М. : Интернет-Университет Информационных Технологий (ИНТУИТ), 2016. — 589 с. — 2227-8397. — Режим доступа: <http://www.iprbookshop.ru/52152.html>
3. Заозерская Л.А. Методы оптимальных решений [Электронный ресурс] : практикум / Л.А. Заозерская, А.А. Романова. — Электрон. текстовые данные. — Омск: Омская юридическая академия, 2015. — 50 с. — 2227-8397. — Режим доступа: <http://www.iprbookshop.ru/49655.html>
4. Макроэкономика [Электронный ресурс] : курс интенсивной подготовки / И.В. Новикова [и др.]. — Электрон. текстовые данные. — Минск: ТетраСистемс, ТетраСистемс

- ралит, 2013. — 303 с. — 978-985-7067-40-4. — Режим доступа: <http://www.iprbookshop.ru/28113.htm>
5. Математические методы и модели исследования операций [Электронный ресурс] : учебник для студентов вузов, обучающихся по специальности 080116 «Математические методы в экономике» и другим экономическим специальностям / В.А. Колемаев [и др.]. — Электрон. текстовые данные. — М. : ЮНИТИ-ДАНА, 2015. — 592 с. — 978-5-238-01325-1. — Режим доступа: <http://www.iprbookshop.ru/40459.html>
  6. Микроэкономика [Электронный ресурс] : учебное пособие / И.В. Грузков [и др.]. — Электрон. текстовые данные. — Ставрополь: Ставропольский государственный аграрный университет, ТЭСЭРА, 2014. — 112 с. — 978-5-906061-44-7. — Режим доступа: <http://www.iprbookshop.ru/48256.html>
  7. Пичурин И.И. Основы маркетинга. Теория и практика [Электронный ресурс] : учебное пособие для студентов вузов, обучающихся по специальностям «Коммерция (торговое дело)», «Маркетинг» / И.И. Пичурин, О.В. Обухов, Н.Д. Эриашвили. — Электрон. текстовые данные. — М. : ЮНИТИ-ДАНА, 2017. — 383 с. — 978-5-238-02090-7. — Режим доступа: <http://www.iprbookshop.ru/71036.html>
  8. Теория менеджмента: история управленческой мысли, теория организации, организационное поведение [Электронный ресурс] : учебник / Е.В. Алябина [и др.]. — Электрон. текстовые данные. — Новосибирск: Новосибирский государственный технический университет, 2014. — 705 с. — 978-5-7782-2404-9. — Режим доступа: <http://www.iprbookshop.ru/47701.html>

## **5.2 Перечень дополнительной учебной литературы**

1. Галкина М.Ю. Методы оптимальных решений [Электронный ресурс] : учебно-методическое пособие / М.Ю. Галкина. — Электрон. текстовые данные. — Новосибирск: Сибирский государственный университет телекоммуникаций и информатики, 2016. — 89 с. — 2227-8397. — Режим доступа: <http://www.iprbookshop.ru/69544.html>
2. Зубко Н.М. Макроэкономика [Электронный ресурс] : ответы на экзаменационные вопросы / Н.М. Зубко, И.М. Зборина, А.Н. Каллаур. — Электрон. текстовые данные. — Минск: ТетраСистемс, Тетралит, 2013. — 192 с. — 978-985-7067-34-3. — Режим доступа: <http://www.iprbookshop.ru/28114.html>
3. Информационные технологии в экономике и управлении [Электронный ресурс] : учебное пособие / Ю.П. Александровская [и др.]. — Электрон. текстовые данные. — Казань: Казанский национальный исследовательский технологический университет, 2014. — 112 с. — 978-5-7882-1707-9. — Режим доступа: <http://www.iprbookshop.ru/61853.html>
4. Макроэкономика [Электронный ресурс] : учебное пособие / И.В. Грузков [и др.]. — Электрон. текстовые данные. — Ставрополь: Ставропольский государственный аграрный университет, ТЭСЭРА, 2014. — 124 с. — 978-5-906061-05-1. — Режим доступа: <http://www.iprbookshop.ru/48254.html>
5. Маслова Е.Л. Теория менеджмента [Электронный ресурс] : практикум для бакалавров / Е.Л. Маслова. — Электрон. текстовые данные. — М. : Дашков и К, 2015. — 160 с. — 978-5-394-02217-3. — Режим доступа: <http://www.iprbookshop.ru/52272.html>
6. Микроэкономика [Электронный ресурс] : ответы на экзаменационные вопросы /



- Н.М. Зубко [и др.]. — Электрон. текстовые данные. — Минск: ТетраСистемс, 2013. — 128 с. — 978-985-536-386-7. — Режим доступа: <http://www.iprbookshop.ru/28132.html>
7. Морозов Ю.В. Основы маркетинга [Электронный ресурс] : учебное пособие / Ю.В. Морозов. — Электрон. текстовые данные. — М. : Дашков и К, 2013. — 148 с. — 978-5-394-02156-5. — Режим доступа: <http://www.iprbookshop.ru/10945.html>
8. Полторацкая Т.Б. Экономико-математическое моделирование в бизнес-системах [Электронный ресурс] : учебно-методическое пособие / Т.Б. Полторацкая. — Электрон. текстовые данные. — СПб. : Университет ИТМО, Институт холода и биотехнологий, 2014. — 28 с. — 2227-8397. — Режим доступа: <http://www.iprbookshop.ru/65377.html>
9. Софина Т.Н. Экономика. Часть 2. Макроэкономика [Электронный ресурс] : учебное пособие / Т.Н. Софина. — Электрон. текстовые данные. — М. : Всероссийский государственный университет юстиции (РПА Минюста России), 2014. — 128 с. — 978-5-00094-061-7. — Режим доступа: <http://www.iprbookshop.ru/41204.html>
10. Тюрина А.Д. Макроэкономика [Электронный ресурс] : учебное пособие / А.Д. Тюрина, С.А. Шилина. — Электрон. текстовые данные. — Саратов: Научная книга, 2012. — 159 с. — 2227-8397. — Режим доступа: <http://www.iprbookshop.ru/6296.html>

### **5.3 Периодическая литература (при необходимости)**





1. Бюллетень нормативных актов РФ
2. Российская газета
3. Собрание законодательных актов РФ

### **5.4 Перечень ресурсов информационно - телекоммуникационной сети "Интернет", необходимых для прохождения практики**

1. Международная организации труда <http://www.ilo.org>
2. Министерство финансов Российской Федерации <http://www.minfin.ru>
3. Министерство экономического развития Российской Федерации <http://www.economy.gov.ru>
4. Организация экономического сотрудничества и развития <http://www.oecd.org>
5. Росбизнесконсалтинг <http://www.rbc.ru>
6. СКРИН (система комплексного раскрытия информации о предприятиях) <http://www.skrin.ru>
7. Счетная палата Российской Федерации <http://audit.gov.ru/>
8. Федеральная антимонопольная служба <http://www.fas.gov.ru>
9. Федеральная налоговая служба <http://www.nalog.ru>
10. Федеральная служба государственной статистики <http://www.gks.ru/>
11. Федеральная служба по финансовому мониторингу (федеральная служба) <http://www.fedsfm.ru>
12. Федеральное казначейство (федеральная служба) <http://www.roskazna.ru>

### **6. Перечень информационных технологий, используемых при проведении практики, включая перечень программного обеспечения**

## OpenOffice (Apache OpenOffice):

Модуль	Название	Статус	Назначение
	Apache OpenOffice.org Writer	Свободно распространяемое программное обеспечение	Текстовый процессор и визуальный редактор HTML
	Apache OpenOffice.org Calc	Свободно распространяемое программное обеспечение	Табличный процессор
	Apache OpenOffice.org Impress	Свободно распространяемое программное обеспечение	Программа подготовки презентаций
	Apache OpenOffice.org Base	Свободно распространяемое программное обеспечение	Механизм подключения к внешним СУБД и встроенная СУБД HSQLDB
	Apache OpenOffice.org Draw	Свободно распространяемое программное обеспечение	Векторный графический редактор
	Apache OpenOffice.org Math	Свободно распространяемое программное обеспечение	Редактор формул

## 7. Особенности организации и проведения практики для инвалидов и лиц с ограниченными возможностями здоровья

Для инвалидов и лиц с ограниченными возможностями здоровья с учетом особенностей их психофизического развития, индивидуальных возможностей и состояния здоровья предусматриваются соответствующие здоровью порядок, формы прохождения практик в соответствии с Положением о практике обучающихся, осваивающих основные профессиональные образовательные программы высшего образования в АНО ВО «ИДК»

Выбор места прохождения практик для инвалидов и лиц с ограниченными возможностями здоровья производится с учетом требований их доступности для данных категориях обучающихся. При определении места производственной практики для инвалидов, лиц с ограниченными возможностями учитываются рекомендации медико-социальной экспертизы, отраженные в индивидуальной программе реабилитации инвалида, относительно рекомендованных условий и видов труда. При необходимости для прохождения производственной практики создаются специальные рабочие места в соответствии с характером нарушений, а также с учетом профессионального вида деятельности и характера труда, выполняемыми студентом-инвалидом трудовых функций.



Автономная некоммерческая организация Высшего Образования  
«Институт деловой карьеры»

**ИНДИВИДУАЛЬНОЕ ЗАДАНИЕ  
НА ПРОХОЖДЕНИЕ \_\_\_\_\_ ПРАКТИКИ**

Студента \_\_\_\_\_ курса, группы, форма обучения, направление  
Ф.И.О. \_\_\_\_\_

Руководитель практики от института, Ф.И.О.  
\_\_\_\_\_

Руководитель практики от организации, Ф.И.О.  
\_\_\_\_\_

1. Сроки прохождения практики:
2. Место прохождения:
3. План практики:

№ этапа	Мероприятие	Сроки выполнения	Форма отчетности
1.			
2.			

Обучающийся \_\_\_\_\_ (дата) \_\_\_\_\_ (подпись) / \_\_\_\_\_ /  
(Фамилия И.О.)

Руководитель практики от института \_\_\_\_\_ (дата) \_\_\_\_\_ (подпись) / \_\_\_\_\_ /  
(Фамилия И.О.)

Руководитель практики от организации (предприятия) \_\_\_\_\_ (дата) \_\_\_\_\_ (подпись) / \_\_\_\_\_ /  
(Фамилия И.О.)



Автономная некоммерческая организация Высшего Образования  
«Институт деловой карьеры»

Кафедра \_\_\_\_\_ (название кафедры)

Уровень образования – бакалавриат  
Направление – \_\_\_\_\_

## ОТЧЕТ

по \_\_\_\_\_ практике

в период с «\_\_\_\_\_» \_\_\_\_\_ Г. по «\_\_\_\_\_» \_\_\_\_\_ Г.

в \_\_\_\_\_  
(место прохождения практики)

Обучающийся \_\_\_\_\_ / \_\_\_\_\_ /  
(дата) (подпись) (Фамилия И.О.)

Руководитель практики от института \_\_\_\_\_ / \_\_\_\_\_ /  
(дата) (подпись) (Фамилия И.О.)

Руководитель практики от организации (предприятия) \_\_\_\_\_ / \_\_\_\_\_ /  
(дата) (подпись) (Фамилия И.О.)

Москва 201\_\_

### **Основные требования, предъявляемые к оформлению отчета по практике**

1. Текст отчета по практике печатается на персональном компьютере, формат листа А4, шрифтом Times New Roman, кегль 12-14 в редакторе Apache OpenOffice.org Writer через 1,5 межстрочный интервал.
2. Оптимальный объем отчета не более 20-25 страниц (без иллюстрации).
3. По мере надобности отчет по практике может иллюстрироваться документами, рисунками, картами, схемами, диаграммами, фотографиями и т.п.
4. Все приложения также оформляются в редакторе Apache OpenOffice: электронные таблицы – Apache OpenOffice.org Calc, презентации – Apache OpenOffice.org Impress, рисунки – Apache OpenOffice.org Draw.
5. Поля документа устанавливаются следующим образом: левое – 20 мм., правое – 10 мм., верхнее – 10 мм. и нижнее – 20 мм. от края листа.
6. Отчет должен быть иллюстрирован таблицами, графиками, схемами и т.п.







Автономная некоммерческая организация Высшего Образования  
«Институт деловой карьеры»

---

Кафедра Экономики и финансового права

## **ПАМЯТКА для обучающихся, проходящих практику**

1. Практика является органической частью учебного процесса и служит целям закрепления и углубления теоретических знаний, приобретения профессиональных навыков и умений работы в органах власти и управления, общественных организациях, а также иных организациях и предприятиях вне зависимости от формы собственности (далее организациях).

2. К прохождению практики допускаются обучающиеся, полностью выполнившие учебный план теоретического обучения.

3. Перед началом практики обучающийся обязан получить:

- направление на практику;
- индивидуальное задание.

Кроме того, обучающийся должен ознакомиться с программой практики, содержанием предстоящих работ, получить необходимые разъяснения по организации, проведению работы и отчетности по практике от руководителя практики.

4. Во время прохождения практики обучающийся обязан:

- выполнить работы, предусмотренные программой практики и индивидуальным заданием;
- подчиняться действующим в организации правилам внутреннего трудового распорядка;
- выполнять административные и производственные указания руководителей практики, обеспечивать высокое качество выполняемых работ;
- изучать и строго соблюдать правила охраны труда, техники безопасности и производственной санитарии;
- проводить необходимые исследования, опыты, наблюдения и сбор материалов для выпускной квалификационной (курсовой работы);
- нести ответственность за выполняемую работу и ее результаты наравне со штатными работниками организации;
- систематически вести дневник практики.

5. По окончании практики обучающийся формирует отчет по практике. Отчет по практике состоит из следующих документов:

1. Титульный лист;
2. Направление на практику (если надо);



3. Гарантийное письмо (если надо);
4. Индивидуальное задание;
5. Отзыв о работе обучающегося;
6. Дневник практики;
7. Отчет о прохождении практики;
8. Иные документы, сведения и материалы.

Текст отчета по практике печатается на персональном компьютере, формат листа А4, шрифтом Times New Roman, кегль 12-14 в редакторе Apache OpenOffice.org Writer через 1,5 межстрочный интервал. Оптимальный объем отчета не более 20-25 страниц (без иллюстрации).

По мере надобности отчет по практике может иллюстрироваться документами, рисунками, картами, схемами, диаграммами, фотографиями и т.п. Все приложения также оформляются в редакторе Apache OpenOffice: электронные таблицы – Apache OpenOffice.org Calc, презентации – Apache OpenOffice.org Impress, рисунки – Apache OpenOffice.org Draw.

Поля документа устанавливаются следующим образом: левое – 20 мм., правое – 10 мм., верхнее – 10 мм. и нижнее – 20 мм. от края листа.

6. Итогом прохождения практики является промежуточная аттестация по практике в форме зачета или зачета с оценкой.

По окончании практики обучающийся сдает зачет (защищает отчет) руководителю практики. При оценке практики принимается во внимание:

- соответствие профиля работ на практике будущей специальности;
- инициативность обучающегося и отзыв руководителей работ;
- полнота, качество и степень пригодности собранного материала для выпускной квалификационной (курсовой) работы;
- своевременность сдачи зачета по практике.

7. Оценка (зачет, зачет с оценкой) по практике приравнивается к оценкам (зачетам) по теоретическому обучению и учитывается при подведении итогов общей успеваемости обучающихся.

Обучающийся, не выполнивший программу практики, получивший отрицательный отзыв о работе или неудовлетворительную оценку при защите отчета, направляется повторно на практику в период студенческих каникул. В отдельных случаях ректор может рассматривать вопрос о дальнейшем пребывании обучающегося в Институте.

### **Порядок формирования и заполнения отчета по практике**

#### **Титульный лист**

На титульном листе указывается информация о виде практики (учебная, производственная, преддипломная), типе практики (в соответствии с ФГОС ВО и учебным планом), наименовании организации места прохождения практики Ф.И.О. Обучающегося (йся), название направления подготовки, группу, курс, форму обучения, Ф.И.О., должность руководителей практики от Института и организации), сроки практики.

#### **Направление на практику (если надо)**

Направление на практику на имя руководителя организации, в которую направляется обучающийся, при необходимости, готовит заведующий кафедрой и визирует его у директора института. Направление на практику оформляется на фирменном бланке Института.

### **Гарантийное письмо (если надо)**

Гарантийное письмо оформляется на бланке организации, подписывается руководителем организации и заверяется печатью.

### **Индивидуальное задание**

Индивидуальное задание готовит руководитель практики от Института. В нем указываются планируемое содержание работы в период практики, рекомендации по сбору материала для выпускной квалификационной (курсовой) работы и т.д.

### **Дневник практики**

Дневник практики заполняется обучающимися и регулярно ведется в течение всей практики. В дневнике практики указываются сведения о выполняемой работе в период практики, краткое содержание выполняемых работ с указанием календарного срока (даты) выполнения.

### **Отчет о прохождении практики**

В отчете освещаются следующие вопросы:

- необходимые сведения о базе практики, мерах, обеспечивающих выполнение задания практики, и принятых на производстве правил техники безопасности;
- своевременное состояние научной проблемы, к которой относится программа практики и индивидуальное задание;
- степень выполнения программы практики;
- основные виды работ практики и выводы по ним;
- краткое сообщение о содержании и выполнении индивидуального задания;
- заключение, включая рекомендации по улучшению работы подразделения, организации и проведению практики и т.д.

### **Отзыв о работе обучающегося в период прохождении практики**

Отзыв о работе обучающегося в период прохождении практики готовит руководитель практики от организации. В отзыве указывается полнота и качество выполнения программы практики, отношение обучающегося к выполнению заданий, полученных в период практики, оценка результатов практики обучающегося, проявленные обучающимся профессиональные и личные качества, выводы о его профессиональной пригодности. В отзыве, также, указывается о наличии недостатков в теоретической подготовке, в выполнении практических заданий, нарушении правил внутреннего распорядка и трудовой дисциплины. Отзыв оформляется на бланке организации, подписывается руководителем практики от организации и заверяется печатью.

Руководитель практики от Института \_\_\_\_\_ / \_\_\_\_\_ /  
Заведующий кафедрой \_\_\_\_\_ / \_\_\_\_\_ /